

1. СОЦІАЛЬНО-ЕКОНОМІЧНИЙ АНАЛІЗ ГРОМАДИ

1.1. Характеристика громади

1.1.1. Коротка характеристика громади

Новгородівська міська територіальна громада розташована у південносхідній частині України.

Площа території територіальної громади – 15592 га. Чисельність населення громади становить 19315 осіб (у тому числі: міське населення -14610 осіб та сільське - 4705 осіб), окрім цього, внутрішньо переміщені особи, які зареєстровані на території Новгородівської міської територіальної громади в кількості 9119 осіб. Адміністративним центром територіальної громади є місто Новгородівка, яке розміщене на відстані 105 км від обласного центру -міста Краматорськ, за 7 км від міста Селидове, за 20 км. від м. Покровськ та за 16,6 км. від м. Мирноград. Поруч залізниця – 3 км. від залізничної станції Гродівка , та автошляхи державного значення – 3,2 км. від траси державного значення Знам'янка-Луганськ - Ізварине). Має розвинуті транспортні зв'язки, які здійснюються приватними та відомчими автобусами, залізничним транспортом. Зовнішні зв'язки з населеними пунктами Донецької області і України забезпечуються мережею автошляхів місцевого значення, по яких здійснюється регулярне транспортне сполучення.

Новгородівську міську територіальну громаду утворено згідно Перспективного плану формування територій громад Донецької області шляхом приєднання до Новгородівської міської ради 3 сільських рад. До складу Новгородівської міської територіальної громади входять 15 населених пунктів, а саме: місто Новгородівка, село Миколаївка, село Завітне, село Калинове, селище Птиче, село Новожеланне, село Орлівка, село Маринівка, село Михайлівка, село Мемрик, село Галицинівка, село Карлівка, село Лисівка, село Долинівка, селище Комишівка.

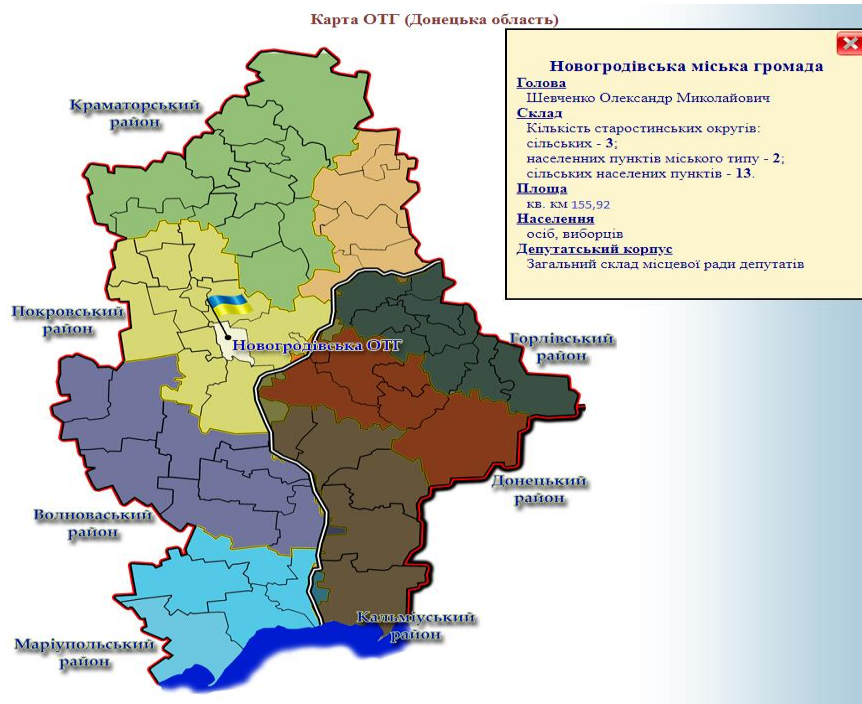


Рис. 1 Розташування Новгородівської ТГ

Таблиця 1. Порівняльний аналіз показників площі та населення громади с обласними показниками.

Регіони	Площа, км ²	Площа у % до загальної площі області	Населення (осіб)	Населення у % до загального населення області	Щільність населення
Новгородівська ТГ	155,92	0,6	19315	0,5	123,9
Донецька область*	26517,5	100	4131800	100	156

по підконтрольній Уряду України * - дані

На 0,6% загальнообласної площі мешкає 0,5% населення регіону, показник щільності населення по громаді на 20 % менше, ніж загальнообласний.

Таблиця 2. Населенні пункти, які входять до Новгородівської міської територіальної громади та їх характеристики.

№ п/п	Міські, селищні, сільські ради та населенні пункти в них	Площа в межах населених пунктів території	Кількість населення (осіб)	Відстань до адміністративного центру Новгородівської ТГ, (км.)
-------	--	---	----------------------------	--

		(км2)		
Адміністративний центр ТГ – Новгородівська міська рада		28,88	19315	-
1.	м. Новгородівка	5,55	14610	-
2.	Миколаївський старостинський округ	14,13	1573	-
2.1	село Миколаївка	6,97	543	4,1
2.2	село Завітне	0,07	55	7,41
2.3	село Калинове	1,03	164	10,1
2.4	село Маринівка	1,31	195	2,15
2.5	село Новожеланне	2,06	252	7,78
2.6	село Орлівка	2,14	181	3,16
2.7	село Птиче	0,55	183	9,08
2.8	селище Комишівка	0,23	464	9,9
3.	Галицинівський старостинський округ	6,26	1265	-
3.1	село Галицинівка	3,95	906	13,68
3.2	село Карлівка	1,2	355	15,22
3.4	село Долинівка	0,16	4	12,72
4.	Михайлівський старостинський округ	2,71	1403	-
4.1	село Михайлівка	1,65	890	6,7
4.2	село Мемрик	1,06	280	9,7
4.3	село Лісівка	0,95	233	11,75

Найбільш віддалені від центру громади населені пункти Галицинівського старостинського округу. Відстань від міста автомобільними дорогами - Краматорськ (105 км), Харків (297 км), Дніпро (201 км).

1.1.2 Коротка історична довідка

До 1992 року місто було Новгородівка адміністративно підпорядковане Селидівській міській раді, починаючи з 1992 року Новгородівка – місто обласного значення, з містом Селидове тісно пов'язане економічно. Новгородівка розташована за 50 км на північний захід від обласного центру — м. Донецька, за 7 км від Селидового і за 3 км від залізничної станції Гродівка. Біля міста бере початок річка Солоненька, притока річки Соленої.

Згідно розпорядження КМУ від 12 червня 2020 р. № 710-р «Про визначення адміністративних центрів та затвердження територій територіальних громад Донецької області», затверджено територію Новгородівської територіальної громади з адміністративним центром в м. Новгородівка.

Рішенням Новгородівської міської ради від 15.12.2020 №8/2-7 « Про утворення старостинських округів на території Новгородівської міської ради», на території Новгородівської міської ради утворено 3 старостинські округи Покровського району Донецької області:

1. Миколаївський старостинський округ: з центром в селі Миколаївка, до складу якого входять села Миколаївка, Орлівка, Маринівка, Птиче, Завітне, Калинове, Новожеланне, селище Комишівка;
2. Михайлівський старостинський округ: з центром в селі Михайлівка, до складу якого входять села Михайлівка, Мемрик, Лисівка;
3. Галицинівський старостинський округ: з центром в селі Галицинівка, до складу якого входять села Галицинівка, Карлівка, Долинівка.

1.2. Земельні та природні ресурси

1.2.1. Земельні ресурси і територія громади

Загальна площа Новоградівської міської територіальної громади складає 15592 га, з них: площа земель м. Новоградівка – 555 га, площа земель Миколаївського старостинського округу – 6223 га, Михайлівського старостинського округу -3175,7 га, Галицинівського старостинського округу - 5638,4 га.

Таблиця 3. Розподіл за призначенням земельних ресурсів громади.

Земельні ресурси	площа, га
землі сільськогосподарського призначення	11790
землі житлової та громадської забудови	970
землі природно-заповідного та іншого природоохоронного призначення	205
землі оздоровчого призначення	16
землі водного фонду	268
землі лісгосподарського призначення	511
землі промисловості, транспорту, зв'язку, енергетики, оборони та іншого призначення	205
землі промисловості	190
інші землі	1537

1.2.2. Містобудівні документи

Станом на 01.01.2021 року на території Новоградівської ТГ розроблено наступну містобудівну документацію:

- Генеральний план міста Новоградівка, розроблений у 1995 році
- Містобудівна документація: «Детальний план території, розташованої за адресою: м.Новоградівка, вул. Центральна, біля буд. №37 для будівництва та обслуговування «Центру безпеки громадян»

При цьому, необхідно зазначити, що територія громади (місто Новгородівка та 15 сіл) залишаються без оновленої, актуальної містобудівної документації, Генеральні плани населених пунктів, які увійшли до Новгородівської міської територіальної громади, було розроблено в період 1987 – 1995 років, що унеможлиблює сучасний розвиток містобудівних потреб. Оскільки, у разі відсутності містобудівної документації (плану зонування або детального плану території), заборонена передача (надання) земельних ділянок із земель державної або комунальної власності у власність чи користування фізичним та юридичним особам для містобудівних потреб, питання формування зазначеної документації є для громади вкрай актуальним.

Також без схеми планування території територіальної громади не можуть бути розроблені та підготовлені програми: створення резерву територій для містобудівних потреб; проектування транспортних, енергетичних та інших інженерних комунікацій тощо.

Вищенаведені факти надають змогу зробити висновок про недостатню результативність поточної роботи із розроблення містобудівної документації (генеральних планів населених пунктів, планів зонування території, детальних планів території), що не забезпечує в повному обсязі ефективного та раціонального використання земельних ресурсів для містобудівних потреб та стримує розвиток громади.

1.2.3. Кліматичні умови

Клімат в районі Новгородівської міської територіальної громади помірноконтинентальний з високою літньою температурою повітря, недостатньою кількістю атмосферних опадів, рідкими сильними дощами і значними сухими вітрами переважно східного і південно-східного напрямку, що викликають засуху влітку, різке зниження температури - взимку. Температура повітря у липні +25 оС- +30 оС, самий холодний місяць року – лютий -15 оС -20 оС. Глибина промерзання ґрунту до 1,0 метру.

1.3. Населення і трудові ресурси

1.3.1. Чисельність населення і демографічна ситуація

Сучасна демографічна ситуація в Новгородівській територіальній громаді, як і в цілому в Україні, склалася під впливом історичного розвитку території, природного та механічного руху населення.

В загальній структурі населення громади перше місце посідає місто Новгородівка з чисельністю міського населення 14610 осіб, решта населення громади відноситься до сільського і складає 4075 осіб, окрім цього, внутрішньо переміщені особи, які зареєстровані на території Новгородівської ОТГ в кількості 9119 осіб. Щільність населення громади складає 127 осіб на 1 км², а з урахуванням внутрішньо переміщених осіб – 178 осіб на 1 км².

Таблиця 4. Розподіл населення за населеними пунктами громади.

№	Назва населеного пункту	Назва сільської ради, якій підпорядковувався населений пункт до об'єднання	Кількість населення, осіб
1.	Адміністративний центр ТГ – Новогродівська міська рада	Новогродівська міська рада	14610
2.	село Миколаївка	Миколаївська сільська рада	543
3.	село Завітне	Миколаївська сільська рада	55
4.	село Калинове	Миколаївська сільська рада	164
5.	село Маринівка	Миколаївська сільська рада	195
6.	село Новожеланне	Миколаївська сільська рада	252
7.	село Орлівка	Миколаївська сільська рада	181
8.	селище Птиче	Миколаївська сільська рада	183
9.	селище Комишівка	Миколаївська сільська рада	464
10.	село Галицинівка	Галицинівська сільська рада	906
11.	село Карлівка	Галицинівська сільська рада	355
12.	село Лісівка	Галицинівська сільська рада	233
13.	село Долинівка	Галицинівська сільська рада	4
14.	село Михайлівка	Михайлівська сільська рада	890
15.	село Мемрик	Михайлівська сільська рада	280
	Разом:		19315

Населення громади проживає переважно в місті - 75,6%, а у сільській місцевості проживає 24,4% населення. Така територіальна структура розміщення населення громади є результатом історичного розвитку промисловості в регіоні.

Протягом 2016-2020 років по місту Новогродівка спостерігається зниження кількості живонароджених та збільшення померлих осіб.

Таблиця 5. Формування приросту (скорочення) чисельності населення

Рік	Кількість народжених			Кількість померлих			Кількість померлих до 1 народженого	
	Місто, осіб	Донецька область, осіб	% до обласного показника	Місто, осіб	Донецька область, осіб	% до обласного показника	Місто, осіб	Донецька область, осіб
2016	103	19321	0,53	259	36808	0,70	2,51	1,91
2017	99	17691	0,56	245	37419	0,65	2,47	2,12
2018	87	15894	0,55	236	40174	0,59	2,71	2,53

2019	67	14674	0,46	237	41087	0,58	3,54	2,80
2020	80	11036	0,72	277	37131	0,75	3,46	3,36

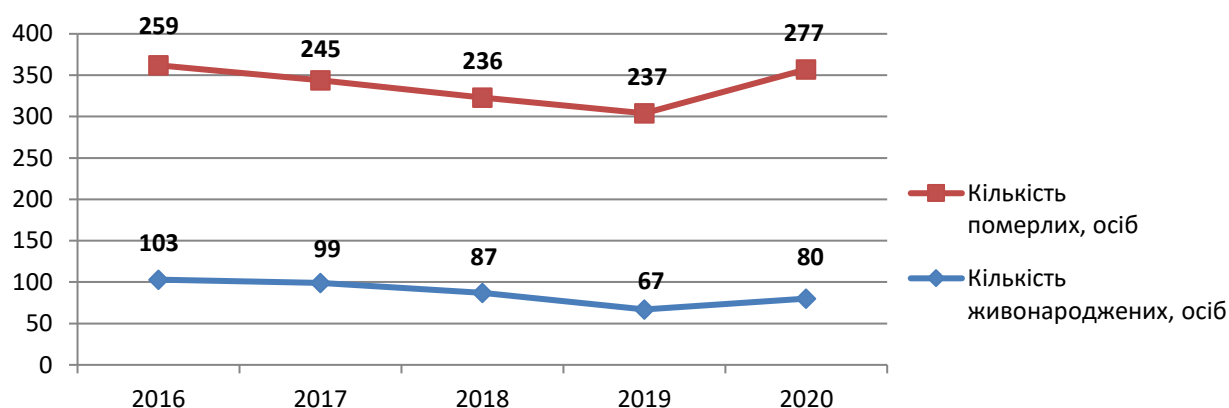


Рис. 2. Динаміка співвідношення народжених та померлих осіб в Новгородівській міській територіальній громаді за 2020 рік, осіб

За досліджуваний період часу природний приріст населення має незначні коливання демографічних показників, однак кожного року народжується менше ніж помирає. За результатом аналізу видно, що кількість померлих на 1 особу народжених по області менша ніж показник міста. Загальна демографічна ситуація на території громади характеризується від'ємним природним приростом населення.

Статевий та віковий склад населення відображає загальні демографічні тенденції як громади, так і області в цілому. Економічно активне населення у віці 18-59 років складає 9234 особи, або 48 % від загальної кількості населення, у віці 45-59 років 3398 осіб, або 17,5% від загальної чисельності населення, вікова група 60+ складає понад 25 % від загальної чисельності населення.

Таблиця 6. Розподіл населення громади за віковими групами

	Вікові групи, роки			
	0-15	16-59	60 +	Разом
Новгородівська громада, осіб	2625	11790	4900	19315
% до загального показника	13,6	61,0	25,4	100
Донецька область, осіб	511204	2550983	1207759	4269946
% до загального показника по області	12,0	59,7	28,3	100
% до обласного показника	0,51	0,46	0,41	0,45

В громаді через низький темп народжуваності поступово збільшується частка літніх людей, яка перевищує частку дітей (25,4 % проти 13,6 % у 2030 році).

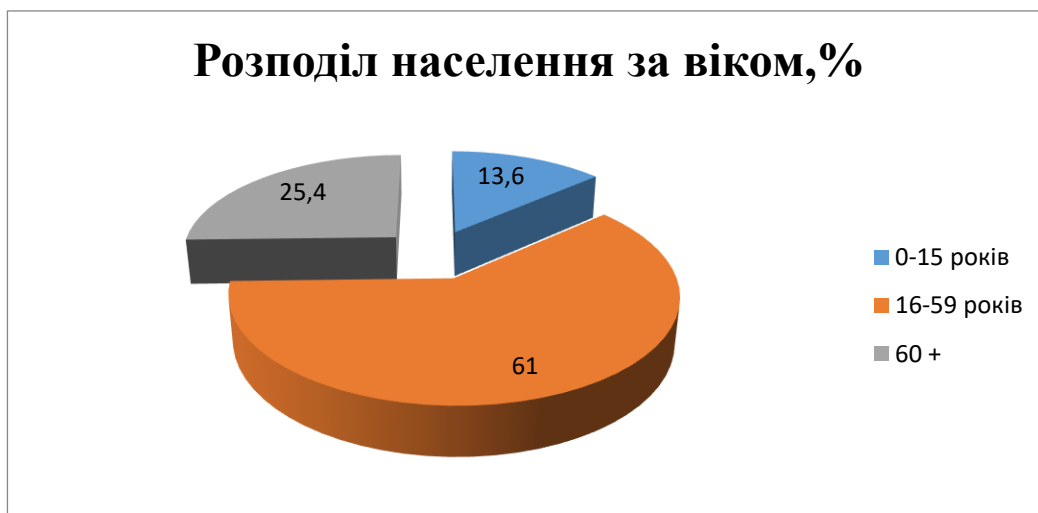


Рис 3. Розподіл населення Новоградівської міської територіальної громади за віковим складом, осіб

Зниження природного приросту населення спричинює деформацію його вікової структури, зменшення природного приросту людських ресурсів. «Старіння» населення призводить до збільшення демографічного навантаження на працездатних, до певних труднощів у формуванні людських ресурсів і забезпеченні господарства робочою силою, є одним із найтривожніших симптомів погіршення демографічних умов його відтворення. Висока частка осіб у віці, старшому за працездатний, скорочує обсяги трудового потенціалу держави.

Старіння населення призведе не лише до зменшення спроможності опанувати нові професії та використовувати нові технології, виникнення потреби в наповненні пенсійного фонду, а й вимагатиме формування додаткового попиту на медичне обслуговування літніх людей, збільшення ресурсів на їхнє утримання, а також інвестування в розвиток спеціальних медичних технологій для цієї вікової категорії. Старіння населення також спричинить зменшення споживання певних товарів і послуг (автомобілі, житло для сімей із дітьми, освітні й розважальні послуги для молоді та товари для дітей і молоді), проте збільшить попит на ліки та інші товари для літніх людей. Крім того, люди працездатного віку змушені будуть утримувати літніх людей і забезпечувати дітей, що збільшить розмір їхніх фінансових витрат. Гендерний аналіз свідчить про домінування жінок в структурі населення.

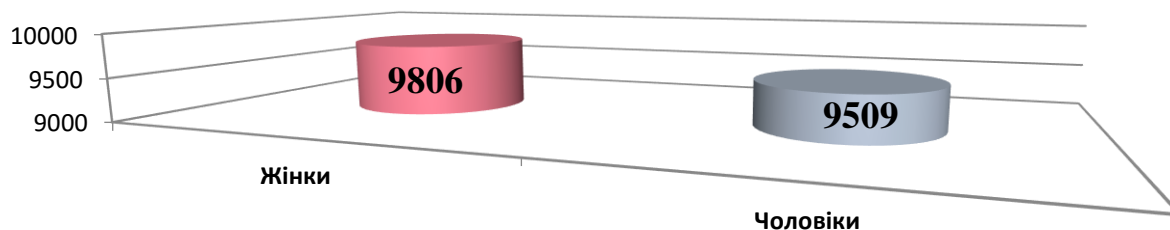


Рис 4. Структура співвідношення чоловіків та жінок в Новоградівській міській територіальній громаді за 2020 рік, осіб

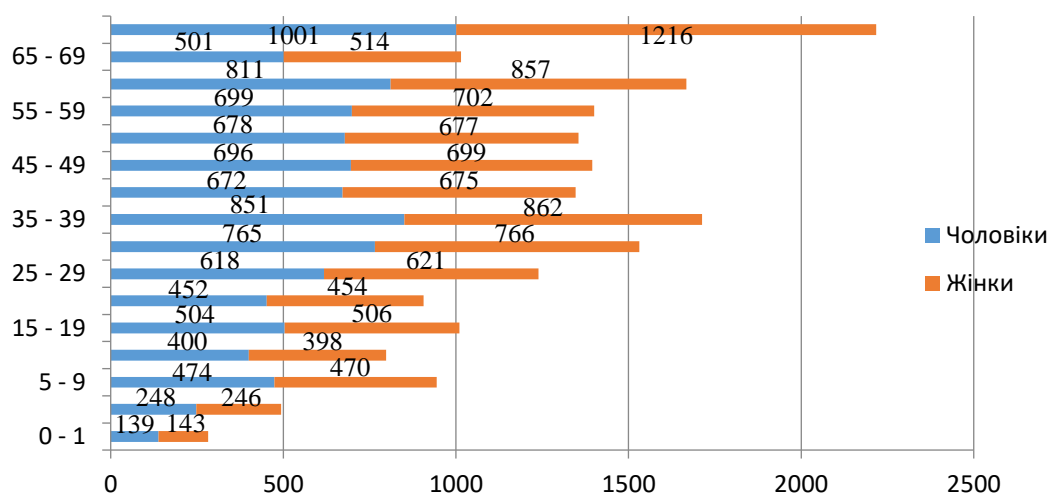


Рис. 5 Структура та динаміка співвідношення чоловіків та жінок в Новоградівській міській територіальній громаді по гендерному показнику, осіб

В середньому по громаді у 2020 році питома вага чоловіків становить 49,2%, а жінок відповідно 50,7%. На 1000 жінок припадає 892 чоловіків. Показники гендерної структури в громаді знаходяться на рівні обласних (45,4%- чоловіків, 54,6%-жінок, на 1000 жінок припадає 833 чоловіки).

Більшість факторів, які впливають на демографічну ситуацію в громаді, формуються на загальнодержавному рівні і залежать від фінансово-економічного стану та добробуту населення. Подолання фінансової кризи та поліпшення економічного стану населення, що в свою чергу призведе до досягнення сталого демографічного розвитку є тривалим і складним процесом.

Враховуючи вищезазначене, кількість мешканців на території громади Новоградівської міської ради постійно зменшується. Першою причиною є значна перевага смертності над народжуваністю. Другою – заробітчанська міграція. Для громади характерне зменшення питомої ваги громадян у молодшому віці при стійкому зростанні питомої ваги старшого покоління.

1.3.2. Зайнятість населення та безробіття

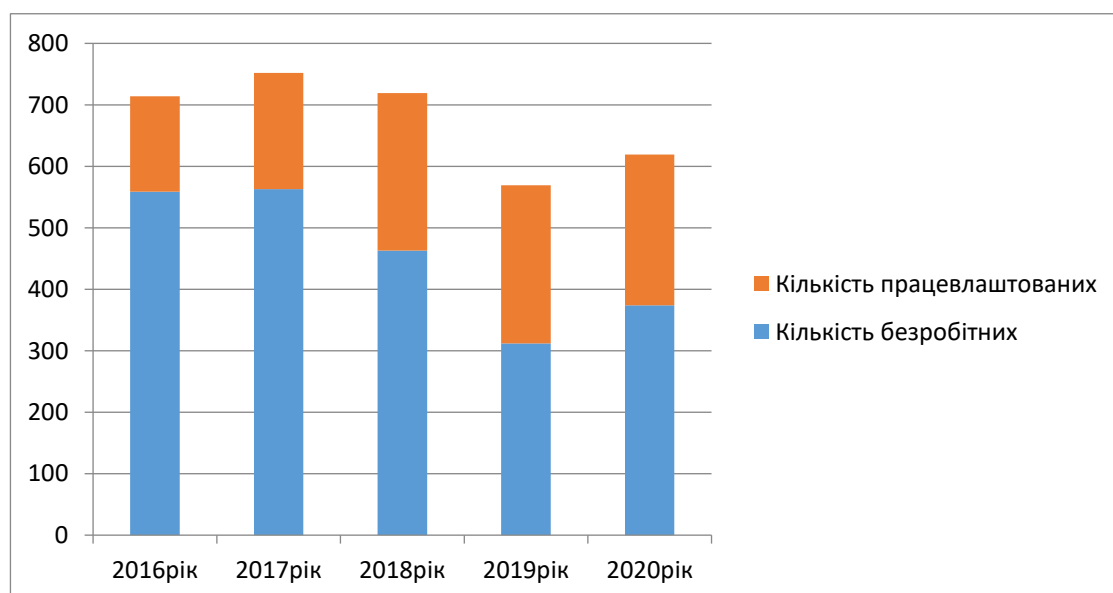
У громаді до 2019 року спостерігалась тенденція до зростання чисельності зайнятого населення та скорочення безробіття. Чисельність безробітних у 2016 році становила 563 особи, у 2020 році – 374 особи, що становить 66% від 2016 року.

Таблиця 7. Чисельність безробітних (осіб).

	2016 рік	2017 рік	2018 рік	2019 рік	2020 рік
Донецька область	60074	49898	43440	39927	49680
Новгородівка	563	462	431	312	374

Протягом 2017-2019 років у місті Новгородівка поступово зменшувалась кількість незайнятого населення. (Діаграма 1). Так, якщо порівняти показники 2016 та 2019 років, то зменшення складає 56%. Але, у зв'язку з економічною кризою, спричиненою пандемією Covid -19, спостерігається скорочення економічної активності населення, вивільнення працівників та зростання рівня безробіття. У порівнянні з 2019 роком, у 2020 році кількість безробітних збільшилась на 20% і склала 374 особи.

За останні п'ять років кількість працевлаштованих осіб в місті Новгородівка збільшилась на 158%.



Діаграма 1. Співвідношення кількості працевлаштованих до кількості працевлаштованих в динаміці за 5 років.



Діаграма 2. Кількість вакансій наданих роботодавцями.

Протягом останніх п'яти років кількість вакансій наданих роботодавцями збільшилась на 43%.

Зазвичай послуга з виплати одноразової допомоги по безробіттю для організації підприємницької діяльності не охоплює значну кількість безробітних. Порівняно з 2017 роком показник кількості безробітних, які стали підприємцями стрімко зріс від 85 до 214 осіб у 2019 році. У зв'язку з заходами з запобігання поширенню на території України гострої респіраторної хвороби Covid-19, було призупинено фінансування програми підтримки підприємницької діяльності (Таблиця 8).

Таблиця 8.

	2016 рік	2017 рік	2018 рік	2019 рік	2020 рік
Донецька область	97	85	210	214	56
Новгородівка	3	1	5	3	1

Фінансове стимулювання роботодавців, які працевлаштовують безробітних, є важливим чинником забезпечення тривалої зайнятості. За цим видом послуг роботодавцям важливим є показник працевлаштування на нові робочі місця з компенсацією роботодавцю єдиного внеску на загальнообов'язкове державне страхування (ЄСВ). Динаміка цього показника за три роки є також позитивною, хоча в 2017 році фіксувався суттєвий спад. У 2018 році кількість працевлаштованих з компенсацією ЄСВ становила 1 267 осіб, або майже 10% від загального числа працевлаштованих. У 2020 році прийнято рішення про виплату компенсації у заробітній платі по 32 особам.

Рівень соціального захисту безробітних суттєво зріс. Середній розмір допомоги по безробіттю в Донецькій області збільшився з 1999 грн. у 2016 році до 4237 грн. у 2020 році. По місту Новогродівка середній розмір допомоги по безробіттю у 2016 році складав 1315 грн., у 2020 – 3672 грн., що складає 87% від обласного показника.(Таблиця 9).

Таблиця 9.

	2016 рік		2017 рік		2018 рік		2019 рік		2020 рік	
Молодь на ринку праці (осіб)										
	На обліку	Працевлаштовані	На обліку	Працевлаштовані	На обліку	Працевлаштовані	На обліку	Працевлаштовані	На обліку	Працевлаштовані
Донецька область	25241	7851	19707	8496	15900	6499	13663	5724	16838	4897
Новогродівка	247	66	186	52	176	60	102	47	143	58
Перебувало жінок на обліку (осіб)										
Донецька область	34073	10429	28322	11761	26212	10636	23677	10121	29106	15761
Новогродівка	342	102	295	108	301	121	216	101	251	104
Безробітні особи з інвалідністю (осіб)										
Донецька область	2704	530	2406	642	2467	680	2513	689	2844	576
Новогродівка	40	5	27	10	20	4	23	7	24	8
Особи, що мають додаткові гарантії у сприянні працевлаштування (осіб)										
Донецька область	18617	5314	16741	6553	15785	6074	12173	4984	8383	2122
Новогродівка	219	52	197	61	171	59	139	66	127	43

Тенденція до зниження молодіжного безробіття до 2019 року відзначалась в цілому по області, але у 2020 році відбувся різкий сплеск, що склав 23% у порівнянні з 2019 роком. У 2020 році частка молодіжного безробіття становить майже 34%, по місту Новогродівка цей показник складає 38%.

Аналіз статистичних даних свідчить про неоднозначну залежність між безробіттям і рівнем освіти населення в Донецькій області. Частка безробітного населення з вищою освітою в Україні у 2020 р. становила 51%, хоча в 2016 % цей показник був на рівні 47%. Така ситуація може бути пояснена двома припущеннями: по-перше, неналежними умовами праці та низькою заробітною платою, що сприяє вивільненню спеціалістів, по-друге, низькою кваліфікацією власників дипломів про вищу освіту, брак фахівців належної кваліфікації. Аналізуючи за останні 5 років склад безробітних за рівнем освіти, треба

відзначити суттєве зменшення кількості осіб, які не мають освіти (Таблиця 10).

Таблиця 10.

Особи, що мають додаткові гарантії у сприянні працевлаштування (осіб)										
	2016 рік		2017 рік		2018 рік		2019 рік		2020 рік	
	Донецька область	Новгородівка	Донецька область	Новгородівка	Донецька область	Новгородівка	Донецька область	Новгородівка	Донецька область	Новгородівка
Вища, неповна, базова вища освіта	28493	179	24578	157	22431	153	21005	100	25680	153
Професійно-технічна освіта	22857	336	19251	266	16496	241	15420	176	19440	202
Середня освіта	8691	50	6051	39	4494	37	3502	24	4560	19

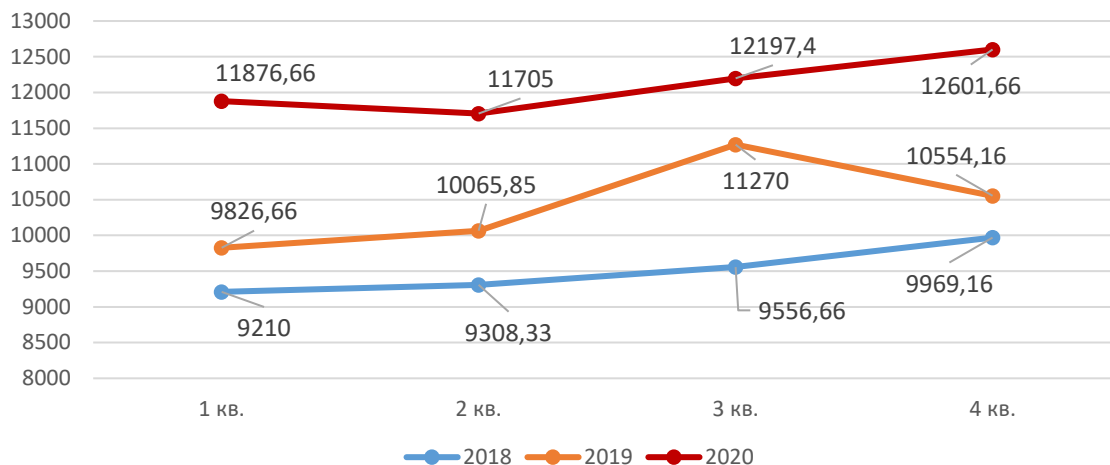
Проаналізувавши динаміку на ринку праці, треба підкреслили складність ситуації, пов'язану з нестабільним економічним становищем традиційних роботодавців – підприємств вугледобувної промисловості. Ці підприємства часто неспроможні виплачувати конкурентну заробітну плату і втрачають людський капітал. Водночас загострилась проблема низької мотивації до зайнятості з боку працівників і безробітних. Характерним є високий показник молодіжного безробіття.

Причинами дефіциту кваліфікованих працівників є:

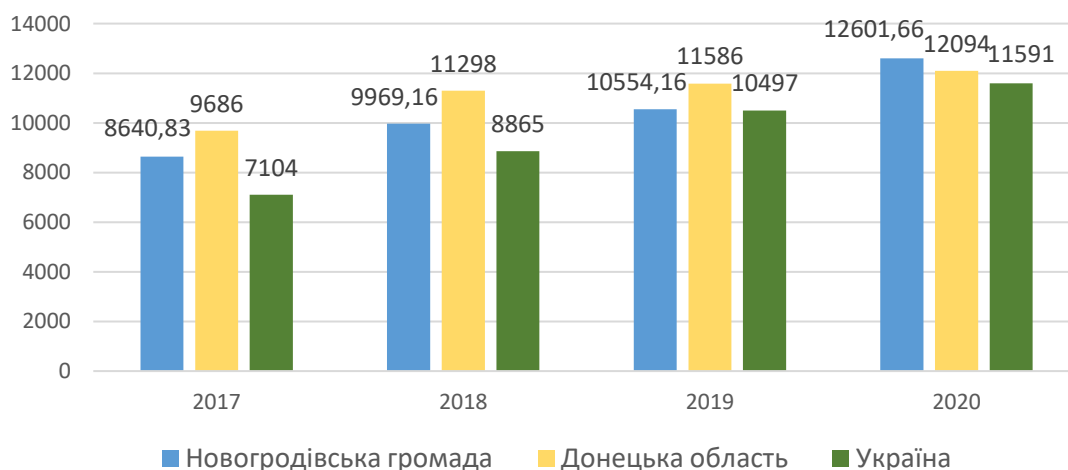
- Трудова міграція;
- Закриття професійно-технічних навчальних закладів, скорочення спеціальностей, за якими проводиться навчання, незадовільна матеріально-технічна база, відсутність ліцензій на навчання та досвідчених викладачів;
- Високий розмір допомоги по безробіттю, який позбавляє безробітних мотивації до працевлаштування;
 - Низька престижність робітничих професій;
 - Відсутність мотивації до професійного навчання.

1.3.3. Доходи населення і заробітна плата

Дані щодо розміру середньомісячної заробітної плати штатних працівників Новгородівської громади та відповідне порівняння з аналогічними загальнообласними і загальнодержавними показниками наведено у наступних діаграмах.



Діаграма 3. Динаміка середньомісячної зарплатної плати штатних працівників громади, грн.



Діаграма 4. Порівняльний аналіз середньомісячної зарплатної плати, грн.

Таким чином, розмір середньомісячної зарплатної плати штатних працівників громади на протязі аналізованого періоду збільшується щоквартально.

У порівнянні з середньомісячною зарплатною платою в країні, цей показник по громаді є більшим в середньому на 10%, у порівнянні з загальнообласними показниками, зарплатна плата в громаді є нижчою у середньому на 7,5%.

Проблемним питанням залишається сума заборгованості із виплати зарплатної плати працівникам на економічно-активних підприємствах. Станом на 1 січня 2021 року, заборгованість по виплаті зарплатної плати на вугільних

підприємствах громади склала 14046 тис.грн. Основною причиною такого стану є невиконання плану з видобутку вугілля та висока собівартість однієї тони.

1.4. Економіка громади

1.4.1. Суб'єкти господарської діяльності

Промисловість

Основу економіки міста Новгородівка та Новгородівської територіальної громади забезпечують підприємства, які представлені вугільною промисловістю. Головним природним багатством міста Новгородівка є родовища кам'яного вугілля. Бюджетоутворюючими підприємствами в місті є дві шахти Державного підприємства «Селидіввугілля»: ВП «Шахта «1-3 Новгородівська» та ВП «Шахта «Котляревська». На шахтах міста видобувається енергетичне вугілля марок Д, ДГ, Г. Крім того, на території міста знаходиться шахта № 2 «Новгородівська» ВП «Східна дирекція з ліквідації шахт» ДП «ОК «Укрвуглереструктуризація», яка знаходиться в стадії ліквідації.

Одним з основних показників роботи шахт є обсяг видобутку промислової продукції. За період роботи з 2017 по 2021 роки видобуток вугілля значно зменшився. У 2019 році при плані 355 тис.тонн видобуток склав 46,7 тис.тонн, що становить 13,2%. У 2020 році виконання плану склало 44,4%.

На **Діаграмі 6** видно видобуток вугілля по кожній шахті окремо в розрізі кожного року.

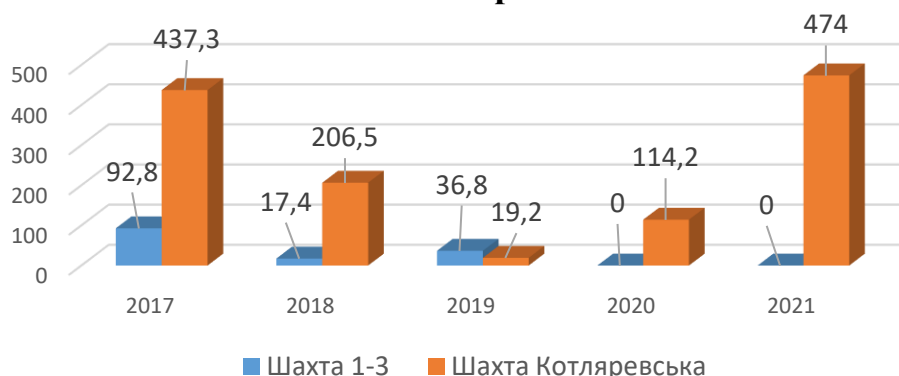
Діаграма 6. Обсяг видобутку промислової продукції по шахтах, тис.тонн



До кінця 2020 року видобуток вугілля по шахті «Котляревська» збільшився і склав 113,1 тис. тонн. На 2021 рік планується збільшення видобутку вугілля на 77% у порівнянні з 2020 роком через підготовчі роботи, які ведуться в одній із підземних лав шахти «Котляревська».

Обсяг реалізованої продукції (кам'яного вугілля) промислової діяльності підприємств основного кола за попередні роки приведений на **Діаграмі 7**.

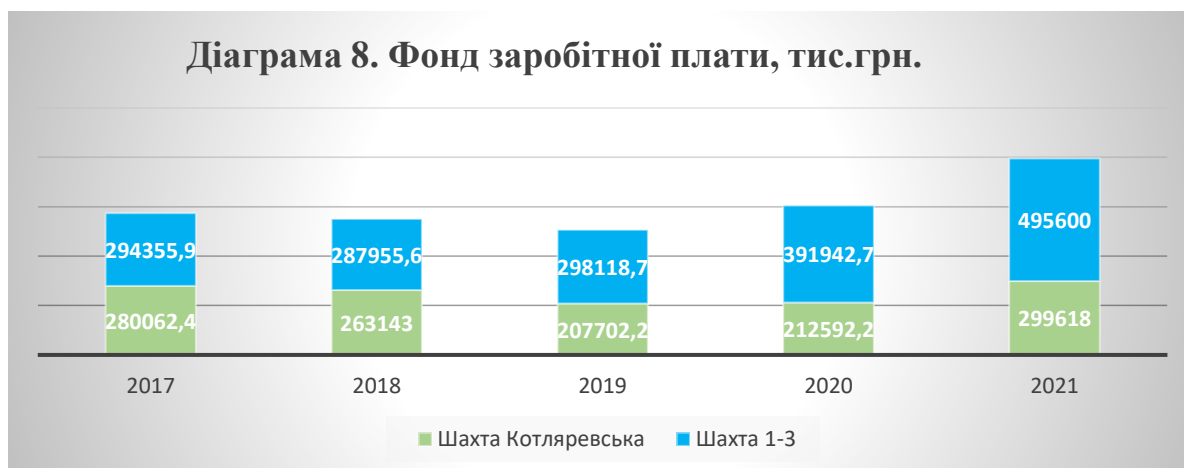
Діаграма 7. Реалізація промислової продукції, млн. грн.



У період з 2020 року та по теперішній час інформація щодо обсягів видобутого вугілля надається тільки шахтою «Котляревська».

На ВП шахта «1-3 Новгородівська» видобуток вугілля здійснюється товариством з обмеженою відповідальністю «Шахта 1-3 «Новгородівська» (далі – ТОВ) відповідно до договору підряду з видобутку вугілля із запасів шахтних пластів. Інформація від ТОВ щодо обсягів видобутого та реалізованого вугілля відсутня, тому розмір фонду заробітної плати, середньої заробітної плати та чисельність працівників на вугільних підприємствах вказана по двом шахтам, а видобуток і реалізація тільки по шахті «Котляревська» (**Діаграма 8,9,10**).

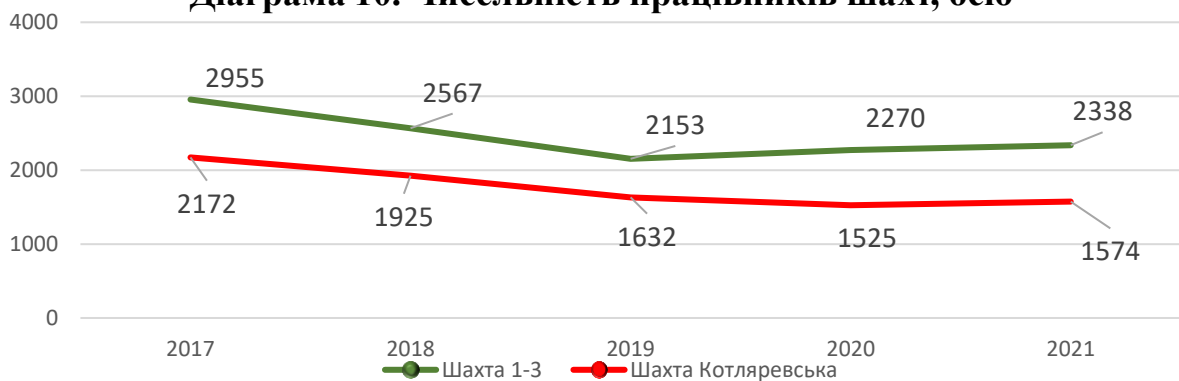
Діаграма 8. Фонд заробітної плати, тис.грн.



Діаграма 9. Середньомісячна заробітна плата працівників шахти, грн.



Діаграма 10. Чисельність працівників шахт, осіб



Слід зазначити, що роботи з видобутку вугілля в ТОВ виконують працівники шахти. Це дозволяє шахті вести господарську діяльність на достатньому рівні (без видобутку), забезпечувати працівникам підприємства гідний рівень заробітної плати.

Отримання стабільного доходу у вигляді винагороди за виконання робіт за договорами підряду дозволяє підприємству повністю відмовитися від бюджетного фінансування, забезпечити своєчасну виплату заробітної плати, надає можливість розраховуватися за спожиту електроенергію, водопостачання та водовідведення без боргів, сплачувати до міського бюджету податок на доходи фізичних осіб у повному обсязі та виконувати інші свої зобов'язання.

Розвідані запаси кам'яного вугілля по двом шахтам складають 216081 тис.тон. При середньорічному видобутку вугілля в кількості 500 тис.тонн планується, що запасів корисної копалини може вистачити більше ніж на 200 років.

По шахті Котляревська, при існуючих великих запасах вугілля, спостерігається збитковість виробництва. Так, собівартість 1 т товарної продукції при плані 3176,89грн. фактично склала 6774,97 грн. Відхилення 1т склало (+3598,08), що складає 53%.

Продуктивність праці робітника з видобутку при плані 13,2т / міс фактично склала 7,9т / міс, відхилення від плану становить (-5,3т / міс). До відповідного періоду минулого року продуктивність праці збільшилася на (+ 6,5т / міс) на одного робітника з видобутку.

Для введення в експлуатацію лави необхідно фінансування у розмірі 429,3 млн.грн. В державному бюджеті на 2021 рік кошти на державну підтримку вугільної промисловості не заплановані. А враховуючи те, що профільними міністерствами розробляється Концепція та Програма трансформації вугільних регіонів, в результаті реалізації якої планується часткова приватизація та закриття шахт Донецького регіону, державна підтримка вугільної галузі здійснюватися не буде, в найближчих планах держави – закриття вугільних підприємств та трансформація мономіст.

Бюджет громади на 75% формується за рахунок діяльності вугільних підприємств. Через закриття шахт бюджет громади не буде наповнюватись, внаслідок цього органи місцевого самоврядування не зможуть виконувати покладені на них функції на належному рівні, в громаді та в регіоні взагалі різко підвищиться безробіття, міграція населення, відтік молоді та збільшиться соціальна напруга.

З урахуванням того, що вищезазначені вугледобувні підприємства міста є бюджетоутворюючими, на даний час основним завданням є максимальна підтримка функціонування вугільних підприємств та, водночас, створення альтернативних (заміщуючих) джерел наповнення бюджету.

Такий підхід дасть змогу поступово трансформувати моноекономіку міста, перемістити акценти формування бюджету, створювати робочі місця для вивільнених кадрів, забезпечувати фінансування соціальних напрямів життєдіяльності міста. Ця робота не може проводитись протягом короткого періоду часу. Для її ефективного виконання потрібно близько 15-20 років.

Стратегія розвитку громади – це орієнтир для поступового заміщення вугільної галузі на альтернативні галузі та напрями діяльності, які допоможуть сформувати бюджет, забезпечити гідний рівень життя мешканців.

Агропромисловий комплекс

До 2021 року в економіці Новоградівської громади сільське господарство мало мінімальний відсоток.

Після об'єднання громади з початку 2021 року до складу громади увійшли три сільські ради, в економіці яких присутнє сільське господарство. Агропромисловий комплекс Новоградівської громади відноситься до однієї з провідних галузей розвитку громади. 83 % від приєднаних земельних ресурсів в новоствореній громаді складають землі сільськогосподарського призначення.

В галузевій структурі сільського господарства Новоградівської міської територіальної громади переважає рослинництво. Аграрний сектор громади

спеціалізується на вирощуванні зернових та технічних культур. Сільськогосподарські підприємства нарощують площі посіву сільськогосподарських культур.

На території громади загальна площа сільськогосподарських угідь складає 11790 га, з них площа ріллі складає 10096,3га.

Найбільші сільськогосподарські підприємства, що здійснюють діяльність на території Новгородівської міської територіальної громади: ТОВ "Агрофірма "Колос", ТОВ Агрофірма "Агропромсервіс, НВ ТОВ "Насіння Донбасу", ПП "Фонд Земля", ТОВ ПРАТ «Агроресурс».

Таблиця 11. Перелік сільськогосподарських товаровиробників, які здійснюють господарську діяльність на території Новгородівської міської територіальної громади

№ з/п	Повна назва с.-г. підприємства, фермерського господарства	Код за ЄДРПОУ	Використання земель с.-г. призначення (в межах громади), га		Юридична адреса
			Сільгосп угіддя - всього (*)	в т.ч.: рілля (*)	
1	2	3	4	5	6
I. Сільськогосподарські підприємства					
1	ТОВ "Агрофірма "Колос"	3754120	1539,9227	1539,9227	85380, Донецька обл., Покровський р-н, с. Мемрик, вул.Центральна
2	ТОВ Агрофірма "Агропромсервіс"	31386832	672,0776	672,0776	85621, Донецька обл., с. Желанне Друге, вул. Шахтарська, буд. 53
3	ТОВ «Ефект-маркет»	33524331	53,7161	53,7161	83004, Донецька обл., м. Донецьк, вул.Треньова, буд.3
4	ТОВ «Карловка»	32119022	101,728	101,728	86023, Донецька обл., Ясинуватський р-н, селище міського типу Желанне, вул.Южна, буд. 2
5	Науково-виробниче ТОВ «Насіння Донбасу	24167006	798,0263	798,0263	86053, Донецька обл., Ясинуватський

					р-н, селище Піски, вул.Леніна, буд.66
6	ПП «Фонд Земля»	30349061	622,5531	622,5531	85620, Донецька обл., Мар'їнський р-н, с. Галицинівка, вул.Кірова, буд. 36-В
7	ТОВ «Галицинівка Агро»	40581189	405,7921	405,7921	Україна, 85620, Донецька обл., Мар'їнський р-н, село Галицинівка, вул. Гвардії Капітана Соколова, буд. 4
8	ТОВ"Донсільгоспродукт»	30939384	92,421	92,421	Україна, 85347, Донецька обл., Покровський р-н, село Миколаївка, вул.Центральна, буд.43А
9	ПАТ «Агроресурс»	30278951	4,789	4,789	Україна, 85600, Донецька обл., Мар'їнський р-н, місто Мар'їнка, ВУЛИЦЯ ЗАВОДСЬКА, будинок 1А,
10	ТОВ « Агрофірма"Лисівська"	30419416	34,3995	34,3995	85362, Донецька обл., Покровський район, с. Лисівка, вул.Центральна, буд. 68А
	Разом:		4325,4254	4325,4254	
II. Селянські фермерські господарства					
1	ФОП Чайковська Олена Сергіївна		161,04	161,04	85380, Донецька обл., Покровський р-н, с.Михайлівка

					, вул. Шкільна, буд.52
2	Фермерське господарство «Карловське»	34094683	192,9691	192,9691	Україна, 85382, Донецька обл., Покровський р-н, село Калинове
3	Фермерське господарство «Жук»	2087706352			Україна, 85485, Донецька обл., місто Селидове, місто Українськ, вул.Реріна, буд. 4, кв. 6
	Разом:		354,0091	354,0091	
	ВСЬОГО в межах громади:		4679,4345	4679,4345	

Тваринництво

Відповідно до Постанови КМУ № 107 від 07.02.18 «Про затвердження Порядку використання коштів, передбачених у державному бюджеті для підтримки галузі тваринництва» міською радою громади за період 2018-2019 років прийнято документів від населення на дотацію молодняку ВРХ (великої рогатої худоби) від 3 осіб на 4 голови, які отримали кошти в сумі 10 тис. грн.

1.4.2. Розвиток малого і середнього бізнесу

Аналіз основних показників розвитку малого і середнього підприємництва

Важливим фактором зростання місцевої економіки є формування сприятливого середовища для всебічного і послідовного розвитку підприємництва. Світова епідеміологічна криза 2020 року змусила мале та середнє підприємництво (далі – МСП) пристосовуватися до нових, більш складних реалій. Це викликано запровадженням карантинних заходів задля запобігання поширенню COVID-19, що і призвело до значних негативних наслідків для МСП.

Одним із головних завдань 2020 року стало подолання негативних наслідків, які виникли під час карантину, запровадження дієвих заходів та механізмів.

Розбудова сектору малого і середнього підприємництва відіграє ключову роль в підвищенні рівня конкурентоспроможності регіону, відновленні сталого економічного зростання та розвитку сприятливого середовища для

провадження підприємницької діяльності, залучення інвестицій в економіку громади та країни в цілому. Мале та середнє підприємництво відіграє значну роль у підвищенні рівня зайнятості та рівня життя населення.

Таблиці 12. Порівняльний аналіз кількості суб'єктів господарювання з обласними показниками.

Рік	Кількість суб'єктів господарювання					
	підприємства			фізичні особи-підприємці		
	Місто, осіб	Донецька область, осіб	у % до загального показника	Місто, осіб	Донецька область, осіб	у % до загального показника
2017	15	10450	0,1	273	50444	0,5
2018	18	9731	0,2	346	52435	0,7
2019	17	10299	0,2	335	54838	0,6
2020	12	-		492	-	

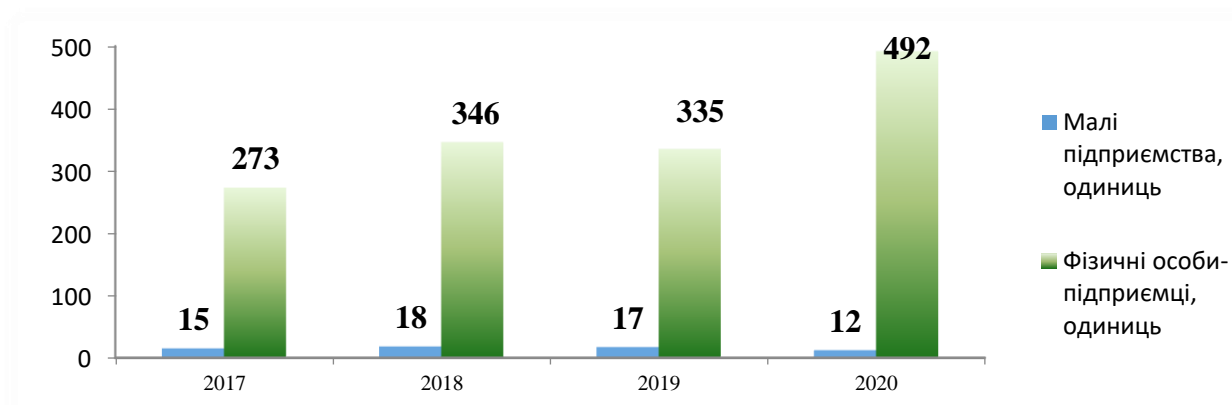


Рис. 6. Динаміка кількості суб'єктів малого і середнього підприємництва протягом 2017-2020 років

Найбільш мобільним сектором малого підприємництва є фізичні особи – підприємці, які дуже швидко реагують на соціально-економічні коливання та слугують індикатором поточного моніторингу та аналізу. Динаміка кількості економічно активних фізичних осіб – підприємців свідчить про погіршення умов для розвитку саме мікро-бізнесу, адже їх число має тенденцію до зменшення, у порівнянні з 2018 роком. Це пов'язано з тим, що лівова частка господарюючих суб'єктів зайнята у сфері роздрібної торгівлі, обсяги якої у порівняних цінах також зменшуються з 2014 року, що пов'язано зі зниженням купівельної спроможності населення.

У зв'язку із складною економічною ситуацією у місті за 2020 рік кількість зареєстрованих суб'єктів підприємницької діяльності склала – 41 особу, а кількість суб'єктів, що припинили свою діяльність - 35 осіб.

Обсяг реалізованої продукції та надходження до бюджетів від діяльності малого і середнього підприємництва

За підсумками 2019 року обсяг реалізовано продукції (товарів, послуг) малими підприємствами та фізичними особами-підприємцями міста склав 139317,7 тис.грн, що на 27,6 %, більше, ніж у 2018 році.

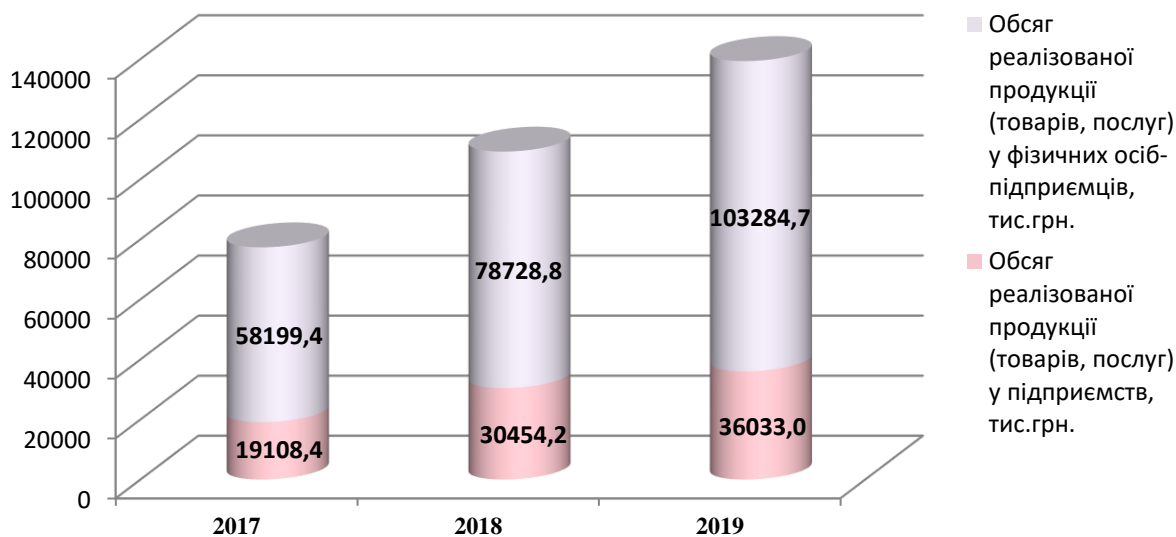


Рис. 7. Динаміка обсягу реалізованої продукції (товарів, послуг) суб'єктів господарювання протягом 2017-2019 років

Більшість суб'єктів підприємництва Новогородівської міської ТГ, як і в цілому по країні, працюють не в виробничій сфері, а задіяні в сфері послуг та торговельно-посередницькій діяльності. Значна частина діючих суб'єктів підприємництва міста відзначається фінансовою, технологічною, управлінською слабкістю.

Споживчий ринок в громаді характеризується достатнім рівнем товарного насичення, стабільним балансом попиту та пропозицій. Політика ціноутворення спрямована на забезпечення доступності широкого кола населення до товарів і послуг першої необхідності, недопущення необґрунтованого зростання цін.

Сфера послуг різноманітна – перукарські, косметологічні послуги, по догляду за тілом, послуги швачки, ремонт взуття, годинників, ремонт транспортних засобів, автомийки, ксерокопіювання, ремонт телеапаратури, послуги інтернету та інші. Мережа підприємств побуту розташована рівномірно, задовольняючи попит населення на ті чи інші послуги. Кількість суб'єктів підприємництва, що працюють у сфері надання послуг на території громади упродовж декількох років залишається практично на одному рівні, але щорічно збільшується перелік послуг що надаються споживачам та покращується їх якість.

Попри скорочення кількості ФОПів, надходження коштів до місцевого бюджету від здійснення підприємницької діяльності щороку збільшується. Так

у 2020 році надходження склали 7,2 млн.грн., що на 14,3% більше від надходжень 2019 року.

Виконання доходів міського бюджету м. Новоградівка за 2020 рік від підприємницької діяльності склав 8,2% від загальної суми доходів.

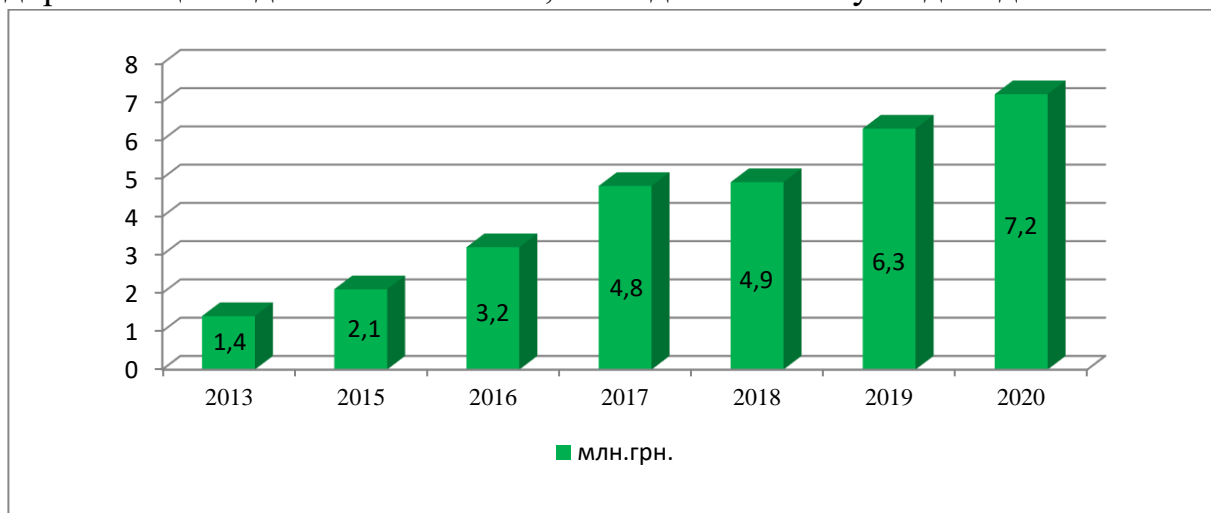


Рис. 8. Динаміка надходжень коштів до місцевого бюджету від здійснення підприємницької діяльності (млн.грн.)

Зайнятість у сфері малого і середнього підприємництва

При тому, що мале та середнє підприємництво має сприяти вирішенню проблем зайнятості населення, продовжується тенденція нестабільності працюючих у цьому секторі економіки.

В місті Новоградівка чисельність працюючих на малих підприємствах та у фізичних осіб-підприємців постійно змінюється і станом на 01.01.2020 року даний показник складає - 434 особи (у порівнянні з попереднім роком збільшилась на 41,8 %).

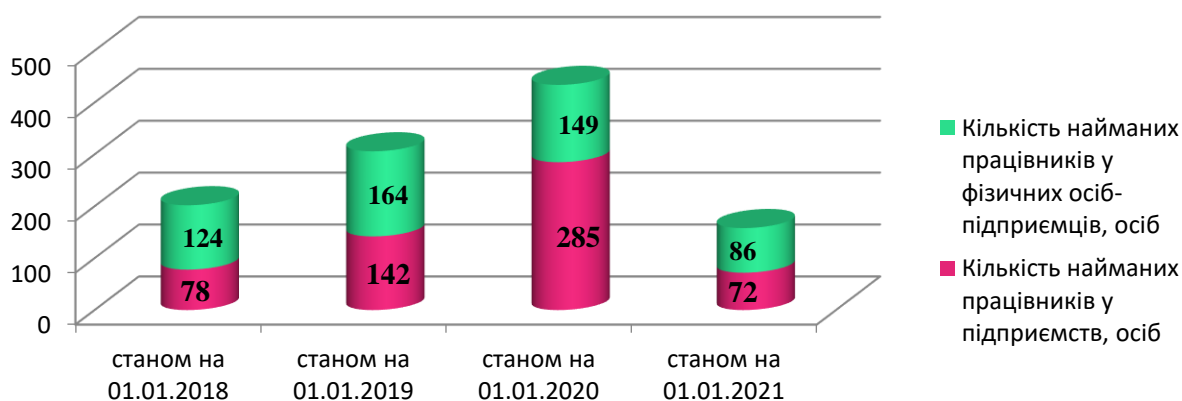


Рис. 9. Динаміка кількості найманих працівників у суб'єктів господарювання протягом 2017-2019 років

У свою чергу, набирає обертів тенденція щодо зменшення найманих працівників у фізичних осіб – підприємців. Так, протягом 2019 року, їх кількість скоротилась з 164 до 149 осіб, що становить 10,1 %. Найчастіше

наймані працівники свідомо переходять у тіньовий сектор, а фізичні особи - підприємці таким чином мінімізують свої обов'язкові податкові платежі.

Негативна динаміка кількості найманих працівників суб'єктів господарювання показує, що малий бізнес в сучасній ринковій економіці України змушений долати низку макроекономічних перешкод, головними причинами яких є нестабільна економічна ситуація країни, неефективна фінансова підтримка малих підприємств, надмірний податковий тиск та неефективна законодавча база України. Саме створення сприятливих умов для розвитку малого бізнесу є одним з основних шляхів розвитку громади.

Основною причиною, чому цьогоріч сповільнилась динаміка відкриття нових ФОП, є ситуація з COVID-19. Крім того, малі підприємства не зацікавлені в розширенні своєї діяльності, особливо в сфері матеріального виробництва.

1.4.4 Зовнішньоекономічна діяльність та інвестиційна діяльність

З метою сприяння соціально-економічному розвитку міста, забезпечення ефективного використання земельного фонду та залучення додаткових коштів до міського бюджету, затверджено Перелік вільних від забудови земельних ділянок комунальної власності територіальної громади, які можуть бути надані в оренду для провадження підприємницької та інших видів діяльності

Таблиця 13. Перелік вільних від забудови земельних ділянок комунальної власності територіальної громади, які можуть бути надані в оренду для провадження підприємницької та інших видів діяльності

№ зп	Місце розташування, категорія земельної ділянки	Власник	Площа, га
1	Земельна ділянка по вул. Центральна, біля буд. № 39 вздовж вул. Гагаріна (землі житлової та громадської забудови)	Новгородівська міська рада	7,0484
2	Земельна ділянка за буд. №8 по вул. Мічуріна, перед виїздом на с. Маринівка (землі житлової та громадської забудови)	Новгородівська міська рада	3,745
3	Земельна ділянка в районі буд. №2 та №8 по вул. Мічуріна (землі житлової та громадської забудови)	Новгородівська міська рада	1,0
4	Земельна ділянка вздовж д/с «Радість» та будинків № 16, 14, 10 по вул. Мічуріна (землі житлової та громадської забудови)	Новгородівська міська рада	2,0965
5	Земельна ділянка за АЗС (землі житлової та громадської забудови)	Новгородівська міська рада	17,9147
6	Земельна ділянка біля буд. № 56	Новгородівська	1,3921

	по вул. Паркова, та буд. №42 по вул. Мічуріна (землі житлової та громадської забудови)	міська рада	
7	Земельна ділянка в районі вул. Суворова(землі житлової та громадської забудови)	Новгородівська міська рада	3,6210
8	Земельна ділянка по вул. О. Кошового, біля буд. №27(землі житлової та громадської забудови)	Новгородівська міська рада	0,08
9	Земельна ділянка по вул. Паркова біля буд. №2 (за поліцією) (землі житлової та громадської забудови)	Новгородівська міська рада	0,05
10	Земельна ділянки вздовж вул. Некрасова навпроти електричної підстанції (вздовж автодороги вул. Некрасова) (землі житлової та громадської забудови)	Новгородівська міська рада	0,4200
11	Земельна ділянки на перехресті вул. Некрасова біля буд. № 2 (землі житлової та громадської забудови)	Новгородівська міська рада	0,1379
12	Земельна ділянка на перехресті вул. Водоп'янова та вул. Кутузова (землі житлової та громадської забудови)	Новгородівська міська рада	0,2600
13	Земельна ділянка по вул. Центральна, біля АЗС (землі житлової та громадської забудови)	Новгородівська міська рада	0,0525

У сучасних умовах інвестиції виступають найважливішим засобом забезпечення умов виходу з економічної кризи, сприяють впровадженню передового міжнародного досвіду щодо методів управління та виробничої культури, збільшенню продуктивності праці, підвищенню добробуту населення, тощо. Інвестиційна діяльність є одним із пріоритетних напрямів у досягненні стабільного соціально-економічного розвитку громади.

Місто веде активну роботу в напрямку залучення інвестицій. Зокрема у період з 2017 по 2020 рік проведено роботу по залученню коштів державного, обласного бюджетів та міжнародної технічної допомоги на реалізацію інвестиційних проектів.

За період 2017-2020 р.р. залучено близько 123,0 млн.грн. позабюджетних коштів.

Таблиця 14. Перелік проектів, реалізованих за період 2017 – 2020 р.р.

№ з/п	Назва проекту	Джерела фінансування	Вартість,
-------	---------------	----------------------	-----------

1	Капітальний ремонт Новгородівської загальноосвітньої школи I-III ступенів № 7 по вул. Паркова, 30 м.Новгородівка Донецької області (опорна школа)	Кошти обласного та міського бюджетів	98604 тис.грн.
2	Будівництво Центру безпеки громадян на території м.Новгородівка за адресою вул. Центральна біля будинку № 37	Субвенція з обласного бюджету міським бюджетам	13924 тис.грн.
3	Реконструкція будівлі дитячого садочку "Сніжинка" під "Центр розвитку дитини", розташований за адресою: вул. Мічуріна, 34 м. Новгородівка Донецька область"	ДФРР, міська рада	16851 тис.грн.
4	Розвиток Центру надання адміністративних послуг, підвищення якості і доступності надання адміністративних послуг суб'єктам підприємницької діяльності та мешканцям територіальної громади міста Новгородівка шляхом проведення капітального ремонту адміністративної будівлі за адресою: вул. Паркова буд. 10 та придбання обладнання	ДФРР, міська рада, USAID, U- Lead з Європою	4700 тис.грн.
5	Озеленення м. Новгородівка шляхом реконструкції скверу ім. Т.Г. Шевченко Донецької області	Кошти обласного екологічного фонду	4233 тис.грн.
6	Встановлення спортивного майданчика зі штучним покриттям, 3 спортивних площадок з антивандальними спортивними тренажерами	Кошти обласного та міського бюджетів	2304 тис.грн.
7	Капітальний ремонт приміщення міської бібліотеки для дорослих в м.Новгородівка	Міжнародна організація з міграції від народу Японії	560 тис.грн.
8	Капітальний ремонт вуличного освітлення м.Новгородівка «Підвищення рівня комфортності життєвого середовища населення шляхом запровадження інноваційних, енергозберігаючих технологій мереж зовнішнього освітлення вулиць населеного пункту м. Новгородівка, Донецька область	ДФРР, міська рада	5199,0 тис.грн.
9	Капітальний ремонт асфальтобетонного покриття автодоріг по вул. Центральна м.Новгородівка, Донецької області	Кошти обласного та міського бюджетів	1360 тис.грн.
10	Капітальний ремонт асфальтобетонного покриття автодоріг по вул. Водоп'янова м.Новгородівка, Донецької області	Кошти обласного та міського бюджетів	1057 тис.грн.
11	Капітальний ремонт асфальтобетонного покриття автодоріг по вул. Кобзаря м.Новгородівка, Донецької області	Кошти обласного та міського бюджетів	1035 тис.грн.

12	Капітальний ремонт асфальтобетонного покриття автодоріг по вул. Шевченка м.Новгородівка, Донецької області	Кошти обласного та міського бюджетів	664 тис.грн.
13	Капітальний ремонт асфальтобетонного покриття по вул. Молодіжна в м.Новгородівка, Донецької області	Кошти обласного та міського бюджетів	948 тис.грн.
14	Капітальний ремонт асфальтобетонного покриття по вул. Тургенєва м.Новгородівка, Донецької області	Кошти обласного та міського бюджетів	309 тис.грн.
15	Ремонт покрівлі та капітальний ремонт приміщень дитячого садочку «Радість»	Save the children, ЮНІСЕФ в Україні	864 тис.грн.

Станом на 01.01.2021 продовжується реалізація проєкту з проведення капітального ремонту опорної школи № 7 за кошти обласного бюджету. Сдача об'єкту в експлуатацію планується у вересні 2021 року.

Також продовжується будівництво центру безпеки громадян в місті Новгородівка за рахунок субвенції з обласного бюджету.

В 2021 році планується завершити реалізацію проєкту по створенню Центру розвитку дитини в місті.

З 2020 року продовжується реалізація проєкту «Капітальний ремонт ЗДО "Радість" з використанням сучасних енергоощадних заходів відповідно до вимог та норм будівництва та ремонту» за рахунок гранту від корпорації «НЕФКО». Вартість реалізації становить 600 тис.євро. Завершення проєкту заплановане на II квартал 2021 року.

У сфері охорони здоров'я продовжується реалізація проєкту по облаштуванню входу до приймального відділення КНП «Центральна міська лікарня Новгородівської міської ради». Проєкт реалізовується за фінансової підтримки міжнародної організації GIZ на загальну суму 1400 тис.грн. Завершити реалізацію планується в II кварталі 2021 року.

Враховуючі викладене та зважаючи на потенціал Новгородівської громади, в частині залучення, із різних джерел, додаткових фінансових ресурсів для забезпечення місцевого розвитку, варто зазначити що ця діяльність проводиться на достатньому рівні, але має всі засади щодо суттєвого підвищення її результативності.

1.5. Фінансовий стан та бюджет громади

1.5.1. Бюджет громади

Таблиця 15. Бюджет громади за економічними напрямками доходів (тис. грн.)

Показник	2016	2017	2018	2019	2020	2021(бюджет)
----------	------	------	------	------	------	--------------

Податок на доходи фізичних осіб	60180,3	61485,1	62613,4	65000,1	75936,6	83816,0
Податок на прибуток підприємств комунальної власності	10,3	8,0	13,9	5,5	5,2	5,2
Єдиний податок	1396,5	2798,8	2721,3	3466,5	4032,9	7091,0
Акцизний податок	1423,0	1678,2	1912,0	2194,2	2492,6	3189,1
Плата за землю	1195,3	1328,2	895,5	1790,6	2073,8	4245,6
Податок на нерухоме майно	33,2	32,2	130,1	147,1	180,9	380,8
Інші місцеві податки та збори	39,6	-2,00	-	3,1	415,6	378,3
Інше	346,6	272,4	354,9	788,5	997,3	816,1
ІТОГО власні доходи загального фонду	64624,8	67600,9	68641,1	73395,6	86104,9	99922,1
ІТОГО трансферти	58586,6	56883,8	52988,2	57491,4	33864,7	46670,9
УСЬОГО доходів загального фонду	123211,4	124484,7	121629,3	130887,0	119,969,6	146593,0
УСЬОГО доходів спеціального фонду	9033,1	12751,7	12527,1	2346,2	1988,7	2075,1
УСЬОГО доходів	132244,5	137236,4	134156,4	133233,2	121958,3	148668,1



Діаграма 11. Порівняльний аналіз надходжень до загального фонду (власні надходження)

Власні надходження Новоградівської міської територіальної громади у 2020 році, упорівнянні з показниками 2019 року збільшилися на 17,3%.

Таблиця 16. Доходи бюджету на одного мешканця (грн.)

Показник	2016	2017	2018	2019
Податок на доходи фізичних осіб на одного мешканця	4030,6	2660,3	2636,13	2439,2
Місцеві податки та збори на одного мешканця	178,5	179,9	157,7	183,9
Податкові надходження разом на одного мешканця	4312,8	2913,1	2875,0	2470,5

Таблиця 17. Бюджет громади за економічними напрямками витатків (тис. грн)

№ з/п	Видатки	2016 факт	2017 факт	2018 факт	2019 факт	2020 факт	2021 план
1	Заробітна плата	33133,4	45313,4	62131,8	68601,7	70511	111390,8
2	Оплата комунальних послуг	6010,5	6420,7	8134,5	9792,0	9332,9	13437,7
3	Інші поточні видатки	59966,4	73216,7	53910,6	44382,3	19623,6	19148,3

4	Капітальні видатки	15071,1	29519	15751,3	8079,2	13605,9	4691,3
	Разом :	114 181,4	154 469,9	139 928,2	130 855,2	113 073,4	148 668,1

Таблиця 18. Найбільшими платниками податків на території громади є наступні підприємства.

№ п/п	Найменування суб'єкта господарювання	Сплачено ПДФО					
		2016	2017	2018	2019	2020	2021 (бюджет)
1	ВП «Шахта 1-3 Новогродівська»	31400,2	30325,6	29966,7	33558,4	39475,8	43850,1
2	ВП «Шахта «Котляревська»	23719,4	23885,0	24294,0	21625,5	25017,0	25048,0
	Разом:	55119,6	54210,6	54260,7	55183,9	64492,8	68898,1

Податок на доходи фізичних осіб є базовим джерелом наповнення дохідної частини бюджету Новогродівської міської територіальної громади. Питома вага в обсязі власних доходів загального фонду бюджету займає ПДФО бюджетоутворюючих підприємств та складає 76,0%.



Діаграма 12. Порівняльний аналіз показників доходів і витратків громади за 2016-2020 роки.

1.6. Транспортна інфраструктура громади.

Новгородівська міська територіальна громада має розвинуті транспортні сполучення. Зовнішні зв'язки з населеними пунктами Донецької області і України забезпечуються мережею автошляхів державного, обласного і місцевого значення, по яким здійснюється регулярне транспортне сполучення

Транспортна мережа міста Новгородівка становить 47,0 км автошляхів загального користування, з них 27,0 км з твердим покриттям, 20,0 км – ґрунтове покриття.

Мережа громадського пасажирського автобусного транспорту м.Новгородівка складається з 3 міських маршрутів відомчого підпорядкування (маршрут м.Новгородівка - шахта 1/3 «Новгородівська» - шахта «Котлярівська» державного підприємства «Селидіввугілля, м.Новгородівка – м.Селидове, м.Покровськ, с.Шевченко).

Вантажні перевезення здійснюються через станцію Гродівка, яка знаходиться в західній частині міста.

На території Галицинівського старостинського округу діють маршрути автобусів:

- село Галицинівка – м.Курахово, (діє щодня з с.Галицинівка з 7 год. 00 хвил. і з 7 год. 15 хвил., з м.Курахово –с. Галицинівка з 10 год. 00 хвил. і з 14 год. 00 хвил.).

- с.Карлівка через с.Галицинівка до м.Селидове (маршрут діє середа-четвер –п'ятниця – з 8 год. 15 хвил., 12 год. 00 хвил. м.Селидово-с.Галицинівка – с.Карлівка. Перевезення здійснюється фізичною особою-підприємцем Бірліко Ю.М.

На території Миколаївського старостинського округу діє маршрут автобусу: с.Миколаївка - с.Орлівка -м.Новгородівка-м.Покровськ-м.Покровськ-м.Новгородівка-с.Орлівка-с.Миколаївка (щодня, починаючи з 06 год. 45 хвил. крім суботи та неділі), перевезення здійснюється ТОВ Горлівським АТП.

На території Михайлівського старостинського округу діє міжміський маршрут автобусу, перевезення пасажирів здійснюється з м.Новгородівка через с.Михайлівка до м.Селидове.

На даний час в громаді відсутній інклюзивний транспорт, низькопідлоговий та спеціально обладнаний для осіб з інвалідністю.

Довжина автомобільних доріг загального користування місцевого значення області, які знаходяться у населених пунктах Новгородівської міської ради складає 92,6 км.

Утримання доріг в м.Новгородівка в зимові періоди здійснюють підрядні організації.

В м. Новгородівка потребують капітального ремонту дорожні покриття по вулицям: Центральна, Молодіжна, Мічуріна, О.Кошового, Паркова, З.Космодем'янської, Риначна, Шкільна, Матросова.Капітального ремонту потребує асфальтобетонне покриття тротуарів міста по вулицям: Центральна, Паркова, Театральна (біля ЗОШ №7), відсутній тротуар по вул. Мічуріна.

На території Миколаївського старостинського округу в с. Миколаївка капітального ремонту потребують дороги по вул. Молодіжна, протяжністю 1000 м і по вул.Центральна, протяжністю 1000 м. Також в с.Миколаївка необхідно будівництво тротуарів по вул.Гагаріна і по вул.Центральна (1000 м і 1300 м). у с. Орлівка відсутня автобусна зупинка, Капітального ремонту потребує дорога

У с.Галицинівка і с.Карлівка Галицинівського старостинського округу необхідно виконати ремонт доріг.

Стан розвитку дорожнього господарства громади на сьогоднішній день зумовлений недостатнім фінансуванням дорожньо-ремонтних робіт відповідно до нормативних потреб і стандартів з безпеки дорожнього руху. Не дотримуються міжремонтні терміни експлуатації доріг, що прискорює їх руйнування, збільшує витрати на утримання, знижує рівень безпеки руху та швидкісного режиму на дорогах. Різке погіршення стану автомобільних доріг впродовж останніх років також пов'язане з пересуванням важкої техніки по території громади.

1.7.Житлово-комунальна та енергетична інфраструктура

1.7.1. Житловий фонд

У Новоградівській міській територіальній громаді налічується 250 багатоквартирних житлових будинків та 4122 домогосподарства

Житловий фонд комунальної власності Новоградівської міської ради налічує 250 житлових будинки у тому числі 242 багатоквартирних, 232 багатоповерхових, які знаходяться в управлінні об'єднань співвласників багатоквартирних будинків.

На сьогодні в місті створено 101 ОСББ, та 1 асоціація, до складу якої входить 36 об'єднань. Обслуговування житлових будинків відбувається за власні кошти ОСББ, які встановлюються на загальних зборах співвласників. За рішенням загальних зборів співвласників багатоквартирного будинку встановлюються розміри внесків. Розміри внесків співвласників міста Новоградівка на 1 м² загальної площі складають від 0,55 грн. до 2,53 грн. Співвласник зобов'язаний своєчасно і в повному обсязі сплачувати належні внески і платежі.

Для стимулювання ОСББ міста на впровадження заходів з енергозбереження у житлових будинках м. Новоградівка, Новоградівською міською радою затверджено «Програму відшкодування відсоткових ставок за залученням в фінансових установах короткостроковими кредитами, що надаються об'єднанням співвласників багатоквартирних будинків на реалізацію енергозберігаючих проектів в житлово-комунальному господарстві на території міста Новоградівка на 2020-2024 роки», яка передбачає за рахунок обласного та

місцевого бюджету 100% відшкодування відсотків за залученими кредитами ОСББ міста.

За період 2019-2020 роки 12 ОСББ міста прийняли участь у державній програмі «Теплі кредити» на суму 450,17 тис.грн. на виконання робіт по заміні вікон та дверей у під'їздах. За рахунок місцевого бюджету сплачено відсотків по кредиту ОСББ у сумі 27,1 тис. грн. Дія програми триває.

Для збереження житлового фонду міста та заселення пустуючого житла постійно проводиться звірка з головами ОСББ, щодо наявності пустуючого житла.

Станом на 01.01.2021 у місті виявлено 82 пустуючі квартири, 53 з яких приватизовано, але власники яких за різними причинами в них не мешкають.

Згідно рішення виконавчого комітету Новоградівської міської ради, у пустуючі квартири комунальної власності заселено дві сім'ї, які перебували на черзі з квартирної обліку. На квартирному обліку в місті перебувають 14 осіб, у тому числі 9 осіб позбавлених батьківського піклування, які ще не досягли повноліття та навчаються у закладах освіти при будинках інтернатах.

Житловий фонд міста з 2007 року повністю (250 будинків) знаходиться в управлінні об'єднань співвласників багатоквартирних будинків. В зв'язку з тим, що 70% житлового фонду міста складається з будинків, вік яких складає понад 60 років, актуальним питанням багатоквартирних багатопверхових будинків є ремонт конструктивів (ремонт покрівель, стягування будинків, ремонт цоколів та вимощень).

На виконання Закону України «Про комерційний облік теплової енергії та водопостачання», оснащення житлових будівель вузлами комерційного обліку потребує фінансування з міського бюджету, власних коштів ОСББ, тому це питання також залишається актуальним.

1.7.2. Комунальна інфраструктура.

Водопостачання та водовідведення

Споживачам м.Новоградівка послуги з централізованого водопостачання та централізованого водовідведення надає Новоградівська дільниця Селидівського виробничого управління водопровідно-каналізаційного господарства комунального підприємства «Компанія «Вода Донбасу».

Дільниця обслуговує 12158 абонентів населення м.Новоградівка та 148 підприємств.

Тарифи на відповідні послуги для споживачів встановлюються національною комісією, що здійснює державне регулювання у сферах енергетики та комунальних послуг.

Джерелом питного водопостачання міста є Карлівська фільтрувальна станція.

На схід від міста проходять магістральні водоводи Компанії "Вода Донбасу", діаметром 1000 мм кожен, від якого по водоводу D - 400-700мм вода подається в місто.

Місто має 6 підключень до мереж КП "Компанія "Вода Донбасу".

У місті Новогродівка розташований водопровідний вузол, у складі якого є насосна станція третього підйому та два резервуара чистої води по 600 м³ кожний. Насосна станція введена в експлуатацію з 1950 року. Проектна потужність насосної станції 10 тис.м³/добу, фактична 5 тис.м³/добу. На даний час станція не експлуатується.

Розподіл і подача води абонентам здійснюється по закільцьованим і тупиковим мережам, в основному виконаними із сталевих і чавунних трубопроводів діаметром 200-500 мм.

Загальне водоспоживання міста 3 тис. м³/добу.

На території міста Новогродівка загальна кількість мереж централізованого водовідведення складає 57,7 км, у тому числі: напірна – 3,2 км, вулична – 7,0 км, внутрішньоквартальна – 47,5 км, знос яких складає 97,2%. Довжина мереж водопостачання – 142 км, знос мереж складає 94,3%.

Таблиця 19. Дані щодо потреби можливостей надання послуг для забезпечення життєдіяльності населення м.Новогродівка

Найменування послуг	Од.виміру	Потреба	Можливості (вироблено, надано у 2020 році)
1.Централізоване водопостачання	млн.м ³	0,4745	0,2797
2.Централізоване водовідведення	млн.м ³	0,365	0,3058

Водопостачання старостинських округів громади.

Послуги з водопостачання населених пунктів в старостинських округах громади надає Селидівський ВУВКГ КП «Компанія «Вода Донбасу».

Миколаївський старостинський округ.

Село Миколаївка по вул. Гагаріна, Центральна, Миру, Молодіжна забезпечені послугами централізованим водопостачанням.

Село Маринівка забезпечено централізованим водопостачанням по вул.Центральна.

Село Калинове забезпечено централізованим водопостачанням по вул.Воронцева.

Селище Птиче забезпечено централізованим водопостачанням по вулицям Миру, Толбухіна, Гагаріна, Молодіжна, Нова. Вулиця Чкалова потребує проведення централізованого водопостачання - необхідно виконати будівництво 1000 м водопроводу

У селі Орлівка відсутнє централізоване водопостачання, будується свердловина.

У селі Новожеланне будується свердловина для мешканців по вулицям Центральна, Польова, З.Космодем'янської.

У селі Завітнє відсутнє централізоване водопостачання по вулицям Матросова і Горіхова.

У смт.Комишівка по вулицям Низова, Вишнева, Шкільна, Заводська, Зелена, Маяковського, Свердлова водопостачання здійснюється від свердловини.

В Миколаївському окрузі відсутня послуга з централізованого водовідведення, мешканці користуються вигрібними ямами.

Михайлівський старостинський округ.

Послуга централізованого водопостачання наявна в с.Михайлівка по вулицям Центральна, Шкільна, Ів.Біжика, Южна, Степова. Споживачі вулиці Садова потребують централізованого водопостачання.

В с.Мемрик мешканці житлових будинків по вулицям Центральна, Ів.Місько, Берегова, Шахтарська, Нова забезпечені централізованим водопостачанням. По вул.Шахтарська необхідно замінити 150 м. труби водопостачання.

В Михайлівському окрузі відсутня послуга з централізованого водовідведення, мешканці користуються вигрібними ямами.

У с.Михайлівка необхідно виконати роботи з будівництва водопроводу по вул.Садова, буд. 1-23 та виконати реконструкцію існуючого водопроводу по вул.Центральна, буд.2-40.

У Галицинівському старостинському окрузі централізованим водопостачанням забезпечені мешканці по вулицям:

- у селі Галицинівка – вулиці Ів.Середі, Миру, Молодіжна, Сонячна, Лісова, Южна, Центральна (частково), Мостова (частково). По вулицям Набережна, Восточна, Садова – відсутнє централізоване водопостачання.

У селі Долинівка відсутнє централізоване водопостачання. Водозабезпечення здійснюється від колодязів.

У селі Карлівка мешканці по вулицям Гагаріна, Фільтрова, Надії, Вишнева, Калинова, Степна, Польова мешканці забезпечені централізованим водопостачанням.

Послуга з централізованого водовідведення в окрузі відсутня.

За останні п'ять років в м.Новгородівка будівництво нових мереж централізованого водовідведення і водопостачання не відбувалося.

На теперішній час проблемним для міста Новгородівка залишаються питання зношеності мереж централізованого водопостачання і водовідведення, гострою є необхідність проведення реконструкції каналізаційної напірної станції.

Населені пункти громади забезпечені водопостачанням частково та потребують будівництва мереж централізованого водовідведення.

Одним з гострих питань є обслуговування сільських водопроводів, оскільки до реорганізації сільських рад не були створені спеціальні служби з експлуатації водопровідних мереж, відсутня спеціальна техніка, тощо.

Для вирішення проблемних питань водопостачання та водовідведення управлінням міського господарства Новгородівської міської ради розроблені робочі проекти:

- «Реконструкція зовнішніх мереж водопостачання і водовідведення, благоустрій території м.Новгородівка Донецької області».
- «Реконструкція КНС м.Новгородівка Донецька область» (коригування).
- «Заміна напірного каналізаційного колектору від Новгородівської КНС до ООС (3,2 км, д.300 мм)"(Реконструкція) м. Новгородівка Донецька область"» (коригування).

Для реалізації вищезазначених проектів необхідно залучення коштів з бюджетів різних рівнів.

1.7.3. Благоустрій територій.

Зовнішнє освітлення.

Обслуговування, капітальний та поточний ремонт, реконструкція зовнішнього вуличного освітлення в місті проводяться на договірних засадах суб'єктами господарської діяльності.

В місті Новгородівка вулиці обладнані зовнішнім вуличним освітленням. У разі необхідності виконуються роботи з поточного ремонту зовнішнього вуличного освітлення.

Населені пункти Новгородівської міської територіальної громади обладнані зовнішнім вуличним освітленням не в повному обсязі.

У с.Галицинівка по вулицям Миру, Набережна, Южна, Молодіжна, Лісова, Мостова, Восточна, Сонячна необхідно виконати роботи з встановлення зовнішнього вуличного освітлення, також необхідно замінити ліхтарі зовнішнього вуличного освітлення по вул. Ів. Середи (30 од.), вул.Центральна (40 од.), вул.Сонячна (25 од.).

У с. Михайлівка зовнішнім вуличним освітленням обладнані вулиці Центральна, Шкільна, Ів. Біжика, Садова, Южна. Необхідно встановити зовнішнєвуличне освітлення по вул. Степова.

У с. Лисівка необхідно встановити зовнішнє вуличного освітлення по вул. Пушкіна і Лісна.

У селі Миколаївка встановлено зовнішнє вуличне освітлення по вул. Гагаріна, Центральна, Миру, Молодіжна.

У селі Маринівка встановлено зовнішнє вуличне освітлення по вул. Центральна.

У селі Калинове встановлено зовнішнє вуличне освітлення по вул. Воронцева.

У селищі Птиче – встановлено зовнішнє вуличне освітлення по вулицям Миру, Толбухіна, Гагаріна, Молодіжна, Нова.

У селі Орлівка встановлено зовнішнє вуличне освітлення по вул. Далека.

У селі Новожеланне встановлено зовнішнє вуличне освітлення по Центральна, Польова, частково має зовнішнє освітлення по вул. З. Космодем'янській.

У селі Завітне - вулиця Матросова обладнана зовнішнім вуличним освітленням, вулиця Горіхова – частково.

Селище міського типу Комишівка – частково має зовнішнє вуличне освітлення.

Теплопостачання.

У зв'язку з ліквідацією підприємства ВП «ВУ Теплофікація» та закриттям вугільної котельні КВТС-20, які перебували у підпорядкуванні державного підприємства «Селидіввугілля» Міністерства енергетики та вугільної промисловості України, централізоване теплопостачання в м. Новгородівка відсутнє, тому в оснащенні будинків приладами обліку теплової енергії немає потреби. Найважливіші 11 об'єктів соціальної сфери, а саме: дитячі заклади, школи, лікарня, у опалювальний період забезпечуються послугами з теплопостачання від 10 автономних міні-котельних приватних підприємств «Енергія» та «ТОВ Восточний 2016».

Саночистка.

Роботи санітарного прибирання території м. Новгородівка виконуються комунальними підприємствами міста: комунальне підприємство «Міський гуртожиток» м. Новгородівка, комунальне підприємство «Комунтех» м. Новгородівка та підрядні організації.

Крім того, за підприємствами, організаціями, установами міста закріплені території для утримання їх в належному санітарному стані.

Схема санітарного очищення м. Новгородівка розроблена Державним підприємством «СХІДНОУКРАЇНСЬКИЙ ЕКОЛОГІЧНИЙ ІНСТИТУТ» та затверджена рішенням виконкому Новгородівської міської ради від 20.10.2016

№10 «Про затвердження Схеми санітарного очищення м.Новгородівка». Розроблення нової схеми санітарного очищення території Новгородівської міської територіальної громади заплановано заходами Програми економічного і соціального розвитку Новгородівської міської територіальної громади на 2021 рік.

Санітарне очищення в м.Новгородівка здійснюється на конкурсних засадах. 30.04.2020 року вищезазначені роботи виконуються комунальним підприємством «Комунтех» м.Новгородівка, яке укомплектоване 3 од. спецавтотранспорту для збору і перевезення побутових відходів (ПВ), а саме: сміттєвози на базі МАЗ, майданчики для тимчасового складування ПВ – 14 од.; контейнери для збору побутових відходів – 121 од. та 3 од. боксів для роздільного збору сміття.

В північно-західній частині м.Новгородівка знаходиться полігон для складування твердих побутових відходів. Полігон введено в експлуатацію в 2005 році, загальна площа земельної ділянки складає 9,8 га. Щорічна потужність складає – 29,5 тис. м³ на рік, наповнення – 65%. На полігон ТПВ дозволяється вивозити побутові відходи (окрім рідких та небезпечних), утримання полігону здійснює комунальне підприємство «Комунтех» м.Новгородівка. На території м.Новгородівка станом на 01.01.2021 несанкціоновані звалища ліквідовані.

На територіях старостинських округів громади необхідно проводити заходи щодо ліквідації несанкціонованих звалищ. Складаються плани щодо їх ліквідації.

ТПВ та викиди шкідливих речовин в атмосферне повітря

Загальна площа зелених насаджень в м. Новгородівка складає 119,9 га, з них 16,1 га – площа зелених насаджень загального користування, 12,8 га – площа зелених насаджень обмеженого користування, 91,0 га – площа зелених насаджень спеціального призначення.

Територія земель промислового виробництва в м. Новгородівка складає 82 га (близько 15% всій території).

Економічний потенціал міста представляють 2 промислових підприємства (шахти). Основні джерела викидів – відвали шахт, промислові та модульні котельні, пересувні джерела – автотранспорт, відходи побутові виробничі. Основні компоненти викидів – пил котельних, сірчаний ангідрид, оксид азоту, оксид вуглець та інші.

В північно-західній частині міста знаходиться полігон для складування твердих побутових відходів (далі – ТПВ). Державний акт на право постійного користування земельною ділянкою серія ЯЯ №058531. Площа 9,8 га, наповнення складає 65%.

З 10.04.2020 послуги з вивозу побутових відходів в м.Новгородівка на конкурсних засадах визначено комунальне підприємство «Комунтех».

Балансоутримувач міського полігону комунальне підприємство «Комунтех».

Рішенням виконавчого комітету Новоградівської міської ради від 20.01.2016 № 10 «Про затвердження Схеми санітарного очищення м.Новоградівка» затверджено Схему санітарного очищення міста з урахування роздільного збору ПВ.

Рішенням Новоградівської міської ради від 28.02.2018 №7/38-7 затверджено Програму поводження з відходами на 2018-2020 роки.

На території міста 13 од. майданчиків для складування сміття, на яких розташовано 124 контейнерів для збору ПВ об'ємом 0,5 м.куб. та 17 од. об'ємом 1,0 м.куб. для роздільного збору ПВ. Наявність сміттєзбиральної техніки 4 од.

Обсяг вивезення твердих побутових відходів станом на 07.09.2019 складає понад 19,0 тис.м.куб.

З четвертого кварталу 2017 року в місті впроваджено систему роздільного збору.

Тверді побутові відходи в м. Новоградівка вивозяться згідно графіку:

- з будинків державного сектору – щодня;
- з будинків приватного сектору – щодня.

Спосіб збору ТПВ у приватному секторі безконтейнерний.

Обслуговування підприємств, організацій та приватних підприємств здійснюється на підставі договорів на вивіз ПВ, по фактичному накопиченню, та укладанню договорів на розміщення відходів.

Рівень охоплення населення послугами з вивезення ТПВ 14,5 тис. осіб – 100%.

В м.Новоградівка у 2020 році проводилися виміри якості навколишнього повітря.

Таблиця 20. Результати вимірювання якості навколишнього повітря.

	Місцевість здійснення вимірювання	Час вимірювання
1	вул. О.Кошового, сквер ім. Тараса Шевченко	12-00 12-20
2	вул. Виноградна, 13, (в 70-ти метрах від терикона)	12-40 13-00
3	вул. Карбишева, 1	13-05 13-35
4	вул. Водоп'янова, 35	13-40 14-00
5	вул.Центральна, 39	14-10 14-40
6	Залізнична станція ЗП 407км	14-55 15-20
7	Парк по вул. Паркова	15-25 16-00
8	вул. Покровська, 21	16-05 16-40

Для вимірювання якості навколишнього повітря використовувалася автомобільна лабораторія моніторингу якості повітря.

Спостереження проводилися за вмістом оксиду вуглецю, оксидам азоту, сірчистого ангідриду, аміаку, сірководню, пилу (загального та фракціям РМ 10, РМ 2.5), які входять до основного переліку речовин-забруднювачів під час моніторингу.

За інформацією, отриманою за допомогою SkatStation154, під час проведення вимірів 22.07.2020 перевищення ГДК м.р. не було зафіксовано. Значення показників РМ 2.5 та РМ 10 під час спостереження фіксувалося вище нормативів Директиви 2008/50/ЄС.

На 2021 рік заплановано проведення вимірів атмосферного повітря на території населених пунктів Новоградівської міської територіальної громади.

Актуальні проблеми:

- відсутність системи переробки та утилізації відходів як вторинної сировини;
- накопичення несанкціонованих звалищ великогабаритних, будівельних відходів та жужалки;
- забруднення атмосферного повітря;
- наявність несанкціонованих звалищ на територіях старостинських округів громади.

Енергозбереження та енергоефективність

З метою мінімізації негативний впливу використання твердого палива на довкілля, Новоградівська міська рада розробила робочі проекти на реконструкцію внутрішньо будинкових електричних мереж загального користування 10-ти багатоквартирних житлових будинків міста, що останніми залишились без теплопостачання. У 10-ти будинках загальною площею 29732 м² проживає близько 2000 мешканців міста у 690 квартирах. Загальна вартість реалізації 10-ти проектів згідно звітам державної експертизи склала 18133,932 тис. грн.

Станом на 01.01 2021 проекти реалізовано на загальну суму 15072 тис. грн. Мешканці 690 квартир забезпечені надійним, ефективним, регульованим джерелом енергії.

За рахунок можливості індивідуального регулювання економія споживання енергії складе 706166 кВт*годин/рік; зниження викидів CO₂ - 240,8 т/рік.

В рамках співпраці з міжнародною фінансовою організацією НЕФКО у 2020 році закінчено реалізацію енергоефективного проекту в ДНЗ «Радість» на суму 600 тис. євро. Від реалізації проекту очікуються наступні результати:

- економія теплової енергії - 107 МВт*год ;
- економія електричної енергії – 12,8;
- річна економія коштів – 148 800 грн/рік;

- зменшення викидів CO₂ – 48195 т/рік;
- комфортне перебування та покращення кліматичних умов для персоналу, дітей та батьків у закладі.

У місті працює Програма компенсації відсоткових ставок за отриманими кредитами ОСМД на енергоефективні заходи. Станом на 01.09.2020 року 12 ОСББ міста отримали кредити на суму 470,5 тис. грн. З міського бюджету профінансовано відшкодування відсоткових ставок за залученими кредитами на суму 27,5 тис. грн.

Працююча система енергетичного менеджменту в бюджетних закладах міста Новогродівка за 6 місяців 2020 року дала можливість зекономити - ел. енергії 35%; води – 29 %; тепла - 29 % на загальну суму 1 491 561 грн.

1.8. Гуманітарна інфраструктура.

1.8.1. Заклади освіти.

На освітній території підпорядкованій відділу освіти м.Новогродівка Новогродівської міської ради розташовано 14 закладів освіти: шість закладів дошкільної освіти, шість закладів загальної середньої освіти, один навчально-виховний комплекс та один заклад позашкільної освіти. В окрузі здійснюється підвезення дітей шкільними автобусами, до закладів освіти НВК «Михайлівський ЗЗСО I-III ступенів – ЗДО» та до відділень, розташованих у с.Михайлівка - шкільне, с.Мемрик – дошкільне.

Заклади дошкільної освіти, 5 з яких розташовано в місті, один в с. Миколаївка та один входить до складу Михайлівського НВК (с.Мемрик), відвідують 489 вихованців, кількість педагогів складає 64 особи. Існуюча мережа закладів дошкільної освіти дає можливість повністю задовольнити освітні потреби населення.

Таблиця 21 . Мережа закладів дошкільної освіти.

№	Назва закладу	Проект на потужність учнів	Фактична кількість учнів	Заповненість закладу учнями, %	Проект на потужність персоналу, осіб	Фактична кількість працівників, осіб	Заповненість закладу персоналом, %	Фактична кількість працівників-педагогів, осіб
1	ЗДО №9 «Золотий ключик»	115	100	87	31	27	87	8
2	ЗДО № 11 «Берізка»	75	83	110	29	27	93	11

3	ЗДО № 16 «Радість»	210	185	88	69	56	81	25
4	ЗДО № 34 «Білочка»	30	31	103	16	17	106	7
5	ЗДО № 35 «Райдуга»	55	37	67	17	18	106	6
6	Миколаївський ЗДО № 13 «Сонечко»	45	21	46	17	13	76	3
7	НВК «Михайлівський ЗЗСО I-III ступенів – ЗДО»	60	32	53	17	13	76	4

У 2020 – 2021 навчальному році у закладі дошкільної освіти «Радість» функціонувало 2 логопедичні групи для дітей з вадами мови. Проте, на сьогоднішній день у місті є проблема стосовно функціонування інклюзивних груп на базі закладів дошкільної освіти.

В закладах дошкільної освіти громади функціонують 14 профільних груп, які працюють за пріоритетними напрямками: комп'ютерний, гуманітарний, художньо-естетичний, фізкультурно-оздоровчий, еколого-валеологічний, розвитку математичних здібностей. Освітній процес в садочках здійснюють 64 педагогічних працівника.

До кінця бюджетного 2021 року вартість харчування дітей у дитячих садочках становитиме 33 грн. на день. Батьківська плата становить 75% (це 24,75 грн. на день), 25% (це 8,25 грн. на день) за рахунок коштів місцевого бюджету.

Відповідно до чинного законодавства в дитячих садочках з 01.09.2020 року безкоштовно харчуються діти із малозабезпечених сімей, діти-сироти, діти, позбавлені батьківського піклування, діти внутрішньо переміщених осіб, діти, які мають статус дитини, яка постраждала внаслідок воєнних дій і збройних конфліктів, діти із числа родин, батьки яких є учасниками АТО/УБД/ООС, а діти із багатодітних родин сплачуватимуть за харчування 50% від загальної вартості.

У 2020-2021 навчальному році мережа закладів загальної середньої освіти складається з:

- 5 шкіл I-III ступенів з контингентом 1282 учні;
- 2 школи I-II ступенів з контингентом 272 учні.

Таблиця 22. Проблемні питання стану будівель та прилеглої території закладів дошкільної освіти.

№	Назва	Місце розташування	Загальна площа навчальних приміщень	Рік побудови чи капремонту	Основна проблема закладу
1	ЗДО №9 «Золотий ключик»	Вул. 3.Космодем'янської, 8	900,9	1952	Застарілі павільони
2	ЗДО № 11 «Берізка»	Вул.Шевченка 13-б	840м.кв.	1963	Відмостка по периметру будівлі, підлога ясельна група
3	ЗДО № 16 «Радість»	Вул.Центральна 50	789	1971	Ремонт електромережі
4	ЗДО № 34 «Білочка»	Вул. Тюленіна, 22	272,4	2011	Капремонт і оснащення харчоблоку
5	ЗДО № 35 «Райдуга»	Вул. Райдужна, 14	766,1	1948	Павільони,ворота освітлення території
6	Миколаївський ЗДО № 6 «Сонечко»	Вул. Центральна, 58	433,7	1974	Заміна огорожі, ремонт вуличних туалетів
7	НВК «Михайлівський ЗЗСО I-III ступенів – ЗДО»	Вул. Центральна, 50-а	611	1986	Підлога по групам, внутрішні і наружні двері, відмостка

Таблиця 23. Мережа закладів загальної середньої освіти

№	Назва закладу	Проектна потужність учнів	Фактична кількість учнів	Заповненість закладу учнями, %	Проектна потужність персоналу, осіб	Фактична кількість працівників, осіб	Заповненість закладу персоналом, %	Фактична кількість працівників-педагогів, осіб
1	Новгородівський опорний заклад загальної середньої освіти I-III ступенів № 7 Новгородівської міської ради Донецької області	660	470	71	67	49	73	38
2	Новгородівськ	150	77	51	24	19	79	16

	кий заклад загальної середньої освіти I-II ступенів № 8 Новгородівської міської ради Донецької області							
3	Новгородівський заклад загальної середньої освіти I-II ступенів № 9 Новгородівської міської ради Донецької області	250	195	78	35	29	83	19
4	Новгородівський заклад загальної середньої освіти I-III ступенів № 10 ім. Тараса Шевченка Новгородівської міської ради Донецької області	564	541	96	72	56	78	40
5	Миколаївський заклад загальної середньої освіти I-III ступенів № 11 Новгородівської міської ради Донецької області	600	113	19	59	36	61	19
6	Галицинівський заклад загальної середньої освіти I-III ступенів № 12 Новгородівсь	275	83	30	45	35	78	17

	кої міської ради Донецької області							
7	Навчально-виховний комплекс «Михайлівський заклад загальної середньої освіти I-III ступенів – заклад дошкільної освіти» Новгородівської міської ради Донецької області	232	75	32	47	35	75	18

За останні три роки спостерігається зменшення контингенту учнів закладів освіти та середньої наповнюваності класів, що складає 88% від норми.

На виконання нормативних документів галузевого міністерства, з метою забезпечення рівного доступу школярів до якісної освіти в області з 2016 року розпочато формування мережі опорних закладів. На найближчу перспективу планується завершення капітального будівництва опорного закладу – Новгородівського опорного закладу загальної середньої освіти I-III ступенів №7 та визначення його філій.

У 2020 р. 77 педагогічних працівників, що складає 44% від загальної кількості, підвищили кваліфікацію при ДоноблППО за різними формами навчання (тренінги, семінари, спецкурси, практикуми, стажування тощо), що сприяло підвищенню їх професійної компетентності, широкому впровадженню інновацій підвищенню якості освіти в місті. За пілотним проектом успішно пройшла сертифікацію учитель початкових класів.

Третій рік поспіль учні початкової ланки отримують освітні послуги відповідно до нового Державного стандарту Нової Української Школи. Для забезпечення відповідних умов навчання у 1-х класах НУШ було закуплено: дидактичні матеріали, меблі, комп'ютери та презентаційну техніку. В умовах запровадження НУШ 10 вчителів пройшли навчання на тренінгах, курсах для роботи в класах Нової української школи.

В рамках проекту «Освіта дітей з особливими освітніми потребами» в школах і закладах дошкільної освіти розпочато розширення практики інклюзивного та інтегрованого навчання дітей з особливостями психофізичного розвитку. У 2019-2020 навчальному році на базі ЗЗСО I-II ступенів № 9 було відкрито два інклюзивних класи для дітей з особливими освітніми потребами. З метою забезпечення кваліфікованого соціально-педагогічного супроводу

дитини під час освітнього процесу 4 педагоги ЗЗСО міста пройшли курсову перепідготовку за кваліфікацією «Асистент вчителя».

У місті вже четвертий рік реалізується міська Програма «Творча обдарованість». Мета Програми – забезпечення сприятливих умов для подальшого розвитку цілісної системи виявлення, розвитку та надання адресної допомоги обдарованим дітям у різних напрямках: інтелектуальному, творчому, спортивному.

У 2020 році 158 переможців отримали сертифікати на грошові премії на загальну суму 52,4 тис. грн. за рахунок коштів місцевого бюджету в рамках реалізації міських Програм. Грошові премії в сумі 8,0 тис. грн. отримали учні, які за результатами навчання нагороджені Золотою та Срібною медалями (4 учні).

Територіальна громада Новоградівської міської ради має один заклад позашкільної освіти – Будинок дитячої творчості м.Новоградівка. В 34 гуртках (декоративно-ужиткового мистецтва, спортивного напрямку, вокально-хореографічного напрямку) діти розвивають свій творчий потенціал, оволодівають навичками адаптації до сучасного суспільства та повноцінно організовують свій вільний час. Гуртки відвідують понад 600 дітей громади, в закладі працює 11 педагогів.

Таблиця 24. Проблемні питання стану будівель та прилеглої території закладів загальної середньої освіти та закладу позашкільної освіти.

№	Назва	Місце розташування	Загальна площа навчальних приміщень	Рік побудови чи капремонт у	Основна проблема закладу
1	Новоградівський опорний заклад загальної середньої освіти I-III ступенів № 7 Новоградівської міської ради Донецької області	вул. Паркова, 30, м.Новоградівка, Донецька область	5 921 м ²	Побудовано в 1964 р., з 2016 р. триває капремонт	Застаріла комп'ютерна техніка, оновлення інвентаря для спортзали, посуд для їдальні
2	Новоградівський заклад загальної середньої освіти I-II ступенів № 8	вул. Тюленіна, 20, м.Новоградівка, Донецька область	569 м ²	1947 р.	Заміна віконних блоків, огороження території парканом

	Новгородівсько ї міської ради Донецької області				
3	Новгородівськи й заклад загальної середньої освіти I-II ступенів № 9 Новгородівсько ї міської ради Донецької області	вул. Шкільна, 15, м,Новгородівка , Донецька область	650 м ²	1950 р.	Капітальний ремонт їдальні, заміна віконних блоків, ремонт покрівлі даху, встановлення пандуса
4	Новгородівськи й заклад загальної середньої освіти I-III ступенів № 10ім.Тараса Шевченка Новгородівсько ї міської ради Донецької області	вул. О.Кошового, 38, м,Новгородівка , Донецька область	1 632 м ²	1958 р.	Капітальний ремонт їдальні, оновлення кухонного обладнання
5	Миколаївський заклад загальної середньої освіти I-III ступенів № 11 Новгородівсько ї міської ради Донецької області	вул. Центральна, 48 б, с.Миколаївка, Покровський район, Донецька область	1631,4 м ²	1977 р.	Заміна підлоги у спортивній залі
6	Галицинівськи й заклад загальної середньої освіти I-III ступенів № 12 Новгородівсько ї міської ради Донецької області	вул. Івана Середа, 1-а, с.Галицинівка, Покровський район, Донецька область	973,5 м ²	1971 р.	Заміна електромережі,огороджен ня території парканом, створення дошкільного підрозділу на базі ЗЗСО
7	Навчально- виховний комплекс «Михайлівськи й заклад	вул. Шкільна, 47а, с.Михайлівка, Покровський район,	792,2 м ²	1961 р.	Термомодернізація будівлі

	загальної середньої освіти I-III ступенів – заклад дошкільної освіти» Новогродівської міської ради Донецької області	Донецька область			
Заклад позашкільної освіти					
1	Будинок дитячої творчості м. Новогродівка	вул. Центральна, буд19, м.Новогродівка, Донецька область	1240,9 м ²	1957 р.	капітальний ремонт даху, капітальний ремонт фасаду

Проблемними питаннями залишаються:

- нестача молодих педагогів в закладах освіти громади, відсоток осіб передпенсійного та пенсійного віку складає 35 %. Кадровий склад педагогічних працівників не оновлювався 4 роки;
- впровадження новітнього функціоналу електронної системи «Моя школа»;
- оптимізація мережі закладів освіти громади: створення філій опорного закладу загальної середньої освіти (ЗЗСО № 8, 9), реорганізація та пониження ступеня закладів освіти (ЗЗСО № 11, № 12, Михайлівського НВК),
- доступність закладів освіти: капітальний ремонт та реконструкція пандусів (ЗЗСО № 9, № 11, № 12, ЗДО № 6 «Сонечко», БДТ).
- безпека освітнього середовища: виконання заходів з пожежної безпеки (обробка горищних приміщень, встановлення автоматичної пожежної системи – ЗЗСО № 11, № 12, Михайлівський НВК).

1.8.2 Заклади охорони здоров'я.

Система охорони здоров'я громади представлена некомерційним підприємством «Центр первинної медико-санітарної допомоги Новогродівської міської ради та КНП «Центральна міська лікарня Новогродівської міської ради»

До складу комунального некомерційного підприємства «Центр первинної медико-санітарної допомоги Новогродівської міської ради» входять: амбулаторія м.Новогродівка, амбулаторія с.Галицинівка, амбулаторія с.Миколаївка; фельдшерський пункт с.Мемрик, фельдшерський пункт с.Михайлівка, фельдшерський пункт с.Карлівка, в яких медичну допомогу

надають 9 лікарів і 23 середніх медичних працівників, що складає 6,2 – лікарів та відповідно 15,8 середніх медичних працівників на 10 тис. населення. В амбулаторіях міста працює денний стаціонар та фізіотерапевтичний кабінет.

Лікарі, які підтвердили атестаційну категорію у 2020 році – 0 (у 2019 році – 4, склала 50%), а середніх медичних працівників у 2020 році – 3, склала 15,8% (2019р. – 6, склала 31,6%).

Кількість хворих, пролікованих у денних стаціонарах за 2020 р. склала 642 особи, зменшилась на -24,7% в порівнянні з 2019 роком (859 осіб).

Рівень охоплення дітей основними профілактичними щепленнями відповідно до календаря щеплень за 2020 р. склав – 94,4% (2019 р. – 92,7 %).

КНП «Центральна міська лікарня Новоградівської міської ради» містить в собі клініко-діагностичну лабораторію, відділення амбулаторної вторинної медичної допомоги, включаючи стоматологічну допомогу, та три стаціонарних відділення на 100 ліжок з цілодобовим перебуванням хворих:

- відділення стаціонарної паліативної допомоги дорослим та дітям;
- відділення стаціонарної допомоги дорослим та дітям без проведення хірургічних операцій;
- відділення медичної реабілітації дорослих та дітей від трьох років з ураженням опорно-рухового апарату та ураженням нервової системи.

У відділенні амбулаторної вторинної медичної допомоги відбувається прийомом лікарів вузького профілю: гінеколог, кардіолог, стоматолог, офтальмолог, терапевт-консультант, отоларинголог, травматолог, хірург, невропатолог, гастроентеролог.

В КНП «Центральна міська лікарня Новоградівської міської ради» медичну допомогу надають 14 лікарів і 53 середніх медичних працівників, що складає 9,6 – лікарів та відповідно 36,4 середніх медичних працівників на 10 тис. населення.

Питома вага лікарів, що мають атестаційну категорію за 2019 рік, склала 77,3%, а середніх медичних працівників за 2019р. – 58,6%.

Кількість хворих, пролікованих у стаціонарі КНП «ЦМЛ Новоградівської міської ради» за 2020 р. склала 1563 особи, зменшилась на 43,8% (на 10 тис. нас.) в порівнянні з 2019 роком 2812 осіб.

Загальна народжуваність залишилась на тому ж рівні 5,14% на 1000 народжених живими (2019 р.- 5,15). Природний приріст залишається негативним і становить (-13,6), за 2019 р.- (-10,1).

Кількість померлих склала 276 осіб, що на 50 осіб більше ніж за 2019 р. (226 осіб). Показник загальної смертності збільшився на 23,0% і склав 18,7 на 1000 жителів. (2019- 15,2)

За 2020 р. зареєстровано 1 випадок малюкової смертності.

З метою налагодження ефективного контролю за діяльністю галузі та посилення медичного захисту населення, в центрі здійснюється моніторинг основних показників стану здоров'я населення, діяльності лікувальних закладів

та ресурсного забезпечення медичної сфери фінансовими коштами, кадровим потенціалом та матеріально-технічними засобами.

Встановлена система автоматичної пожежної сигналізації та оповіщення людей про пожежу в амбулаторії м. Новгородівка. Проведено поточні ремонти приміщення та пандусів амбулаторії м. Новгородівка. Вжито заходів з покращання матеріально-технічної бази, проведено ремонтні роботи автотранспорту та поточні ремонти відділень.

Серед невідкладних завдань залишається:

- відсутність умов для медичного обслуговування та вільного доступу до будівель і приміщень людей з інвалідністю та інших маломобільних груп;
- капітальний ремонт будівлі третьої поліклініки;
- укомплектування реабілітаційного відділення медичним обладнанням
- дефіцит кадрів: анестезіологи, психологи, психотерапевти, фізичні терапевти, ерготерапевти, онкологи, педіатри, рентгенологи;
- відсутність сімейного лікаря в амбулаторії с. Галицинівка

1.8.3. Заклади культури та спорту.

Основна мета галузі – збереження та розвиток існуючої мережі закладів культури у Новгородівській громаді, до складу якої входять Новгородівська міська бібліотека для дітей, Новгородівська міська бібліотека для дорослих з трьома сільськими бібліотеками-філіями, початковий спеціалізований мистецький навчальний заклад музична школа та Новгородівський базовий клубний заклад «Миколаївський сільський клуб» з п'ятьма сільськими клубами-філіями, створення культурного простору, в якому людина буде мати змогу для самореалізації.

Загалом структурними підрозділами відділу культури, молоді та спорту Новгородівської міської ради є 6 клубних закладів, 5 бібліотек, музична школа, у яких працює 42 фахівці.

В громаді працюють 2 колективи, які мають звання народного: «Маринівські дівчата» Маринівського сільського клубу та «Смерічка» Орлівського сільського клубу». У всіх клубних закладах діють вокальні, театральні та танцювальні колективи, дитячо-юнацький спортивний клуб «Авангард».

Початковий спеціалізований мистецький навчальний заклад музична школа м.Новгородівка сприяє всебічному гармонійному розвитку особистості учнів, формуванню культури почуттів, світогляду та морально – етичних цінностей. У школі працюють фортепіанний відділ, відділ музично – теоретичних, хорових дисциплін та відділ народних, струнних та духових інструментів.

Творчі колективи школи - Вокальний ансамбль викладачів «Гармонія», Дует акордеоністів (викладачі), Фортепіанний викладацький дует, Тріо

скрипалів, Ансамбль скрипалів, 2 ансамблі гітаристів старших учнів, Хор учнів хорового класу, Хор молодших учнів та Хор старших учнів.

Музичну школу відвідують 104 учні, з них 14 учнів (13,5%) – діти пільгової категорії, які навчаються на безоплатній основі

З 2019 по 2021 рік в місті діє Програма «Музична обдарованість», за якою передбачено преміювання обдарованих дітей на суму 12,0тис.грн. щорічно.

Мешканців Новоградівської громади обслуговують дві міські бібліотеки (для дітей та для дорослих) та 3 сільські бібліотеки-філії бібліотеки для дорослих. центральна бібліотека, філія №1 для дітей, 1 селищна, 12 сільських бібліотек. Функціонування бібліотек та обслуговування користувачів забезпечують 8 бібліотечних працівників.

Щорічно послугами бібліотек користується в середньому 4,1 тис. осіб, які отримують майже 29 тисяч примірників документів. Бібліотеки сьогодні – це публічний простір, у якому щорічно бібліотекарями проводиться близько 500 заходів різних напрямків. Бібліотека для дорослих надає безоплатні послуги з використанням Інтернет-ресурсів для мешканців громади та гостей.

Для занять фізичною культурою та спортом у громаді є відповідна матеріально-спортивна база: 1 стадіон «Шахтар» (потребує капітального ремонту), тенісний корт на стадіоні, 3 майданчики зі штучним покриттям, 3 майданчики для рухливих ігор і воркауту, 2 зали на стадіоні для занять фізичною культурою і спортом, з них 1 приміщення з тренажерним обладнанням, 4 майданчики з антивандальним тренажерним обладнанням, 6 спортивних майданчиків та 7 спортивних залів у закладах загальної середньої освіти, 1 спортивна зала у будинку дитячої творчості, 2 дитячих спортивних майданчики та 1 спортивна зала у закладах дошкільної освіти.

Проблемні питання сфери культури і спорту:

1. Потребують ремонту наступні заклади культури та спорту:
 - Новоградівський БКЗ «Миколаївський сільський клуб» та Миколаївська сільська бібліотека-філія: внутрішні та зовнішні роботи, підключення будівлі до опалення від котельні Миколаївської школи;
 - Маринівський сільський клуб – філія: внутрішні та зовнішні роботи, вирішення проблеми з опаленням (відсутнє), ремонт вуличного туалету;
 - Орлівський сільський клуб – філія: внутрішні та зовнішні роботи, ремонт ганку та сходів, вирішення проблеми з опаленням (відсутнє), відсутність туалету;
 - Калинівський сільський клуб – філія: внутрішні та зовнішні роботи, вирішення проблеми з опаленням (відсутнє), відсутність туалету;
 - Галицинівський сільський клуб – філія та Галицинівська сільська бібліотека-філія: потребують капітального ремонту;
 - Новоградівська міська бібліотека для дітей: внутрішні роботи;

- Музична школа: будівля потребує стяжки, необхідне укріплення фундаменту, частково потребує заміни система каналізації, потребує перепланування та осучаснення туалетна кімната для учнів;
 - Михайлівська сільська бібліотека-філія: внутрішні роботи;
 - Стадіон м.Новгородівка: адміністративна будівля - внутрішні та зовнішні роботи, трибуни для глядачів потребують осучаснення.
2. Необхідне підключення до мережі Інтернет у Маринівському, Мемрицькому, Калинівському, Галицинівському та Орлівському сільських клубах, Михайлівській та Галицинівській сільських бібліотеках.
 3. Потребує оновлення футбольне поле на стадіоні м.Новгородівка.
 4. Футбольне поле у с.Миколаївка потребує благоустрою.
 5. Села потребують встановлення вуличних тренажерних майданчиків для зайнять спортом.
 6. Потребує оновлення парк музичних інструментів в музичній школі.
 7. Необхідне звукове та світлове устаткування для проведення масових заходів як у м.Новгородівка, так і в цілому в громаді.
 8. Відсутнє мультимедійне обладнання у 4 бібліотеках громади.

1.8.4. Соціальна сфера

Виплата державної соціальної допомоги

За 2020 рік державну соціальну допомогу призначено 2016 отримувачам (13,5% від загальної кількості населення міста) на загальну суму 31,6 млн грн. На 2021 рік передбачається надання допомоги 2246 отримувачам (11,4% від загальної кількості населення громади) на суму 36,7 млн грн.

Надання житлових субсидій

Субсидії на оплату житлово-комунальних послуг за 2020 рік нараховано на суму 185,2 тис. грн. Користуються житловими субсидіями 95 сімей м.Новгородівка (у 2019 році субсидій було нараховано 124 сім'ям на суму 165,8 тис. грн). На 2021 рік передбачається нарахування 120 сім'ям на суму 187,8 тис. грн. За 2020 рік призначено субсидію населенню готівкою для придбання твердого палива 41 сім'ї на загальну суму 141,5 тис. грн. (у 2019 році субсидію готівкою було нараховано 46 сім'ям на суму 154,7 тис. грн). На 2021 передбачається нарахувань 118 отримувачам на суму 218,0 тис. грн.

Таблиця 25. Структура отримувачів соціальних послуг.

Назва громади	Усього населення
Новгородівська міська громада	19315
У тому числі	
Дорослі	11790
Діти	2625
Пенсіонери	9200
Інваліди ВВВ	4
Учасники	116

бойових дій	
Особи з Інвалідністю всіх груп і категорій	39
Люди, які обслуговуються служб. соц. допом. на дому	1331
Неповні сім'ї	256
Діти з неповних сімей	391
Багатодітні сім'ї	76
Діти з багатодітних сімей	245
Діти з інвалідністю	75
Діти сироти	10
Одинокі багатодітні матері	24

Соціальний захист пільгових категорій населення

Відповідно до чинного законодавства 334 ветеранам війни до Дня Перемоги у 2020 році виплачено разову грошову допомогу на суму 432,2 тис. грн. На 2021 рік передбачається нарахування 342 ветеранам на суму 462,5 тис. грн.

На 2021 рік в громаді створено і функціонує 8 прийомних сімей, в які влаштовано 10 дітей-сиріт та дітей позбавлених батьківського піклування.

Таблиця 26. Надання населенню житлових субсидій та соціальної допомоги

Показники	2019р.	2020 р.	2021 р. прогноз
Кількість сімей, які користуються субсидіями на житлово-комунальні послуги, осіб	124	95	120
Надання соціальної допомоги, осіб	1968	2016	2246
тис. грн	31129,7	31926,7	37105,8

Станом на 01 січня 2021 року на обліку в Новгородівському УСЗН перебуває:

- 260 осіб серед ветеранів війни, у тому числі: осіб з інвалідністю внаслідок війни – 4, учасників бойових дій – 116, учасників війни – 92, членів сімей загиблих (померлих) – 31;
- діти війни – 1183;
- ветерани військової служби – 15;
- ЧАЕС – 37;
- сільський педагог – 12;
- ветерани праці – 798;
- сільський медик – 3;
- інваліди військової служби – 4;
- багатодітна сім'я – 53;
- пенсіонери – 1954.

За 2019 рік з державного бюджету було нараховано на пільги населенню для оплати за житлово-комунальні послуги – 590,6 тис.грн. На 2021 рік передбачається нарахування пільг на житлово-комунальні послуги на суму 817,9 тис. грн.

Для придбання твердого палива та скрапленого газу за 2020 рік виділено 99,57 тис. грн. На 2020 рік передбачається нарахування на суму 150,0 тис.грн. (75 осіб).

Соціальний захист громадян, які постраждали внаслідок Чорнобильської катастрофи

У 2020 році громадянам, постраждалим внаслідок Чорнобильської катастрофи з обласного бюджету виділено 22,96 тис.грн. на отримання ліків. З міського бюджету надано одноразову матеріальну допомогу на лікування 1 особі – учаснику ліквідації аварії на ЧАЕС на суму - 3,0 тис.грн., надано матеріальну допомогу до Дня Чорнобильської трагедії 40 особам на загальну суму 32,0 тис.грн.

У 2021 році заплановано з обласного бюджету на безкоштовне отримання ліків - 19,66 тис.грн., на зубопротезування-2,4 тис.грн., надання матеріальної допомоги до Дня Чорнобильської трагедії 48 особам на загальну суму 38,4 тис.грн.

Соціальний захист учасників бойових дій на території інших держав

У 2020 році до Дня вшанування учасників бойових дій на території інших держав, виведення військ колишнього СРСР із республіки Афганістан, надано матеріальної допомоги воїнам-інтернаціоналістам на загальну суму 18,0 тис.грн.

У 2021 році надано матеріальної допомоги воїнам-інтернаціоналістам на загальну суму 22,75 тис.грн.

Соціальний захист уч. АТО

Згідно з міською Програмою соціальної підтримки учасників АТО/ООС та членів їх сімей «Захисник» на 2019-2021 роки у 2020 році забезпечено безкоштовне харчування 41 дитини на загальну суму - 87,2 тис.грн.

1 учасник АТО отримав послуги з професійної реабілітації за рахунок державного бюджету на суму 7,5 тис.грн

Реалізація прав окремих категорій громадян на пільговий проїзд та пільг зв'язку

Згідно з міською Програмою надання компенсаційних виплат за пільговий проїзд окремих категорій громадян територіальної громади Новогродівської міської ради приміським автомобільним транспортом та пільг зв'язку, за 2020 рік профінансовано з міського бюджету за пільговий проїзд – 274,5 тис.грн., зв'язку – 3,55 тис.грн.

На 2021 рік заплановано: пільговий проїзд – 300,00 тис.грн., зв'язку – 3,3 тис.грн.

Реабілітація осіб з інвалідністю

До Міжнародного дня людей з інвалідністю у 2020 році за рахунок коштів міського бюджету надано матеріальної допомоги на загальну суму 55,0 тис.грн. На 2021 рік заплановано – 38,5 тис.грн.

За рахунок коштів Державного бюджету протягом 2020 року проводилася цілеспрямована робота щодо забезпечення осіб з інвалідністю засобами реабілітації. Згідно до індивідуальних програм реабілітації осіб з інвалідністю видано 113 направлень та забезпечено протезно-ортопедичними виробами через протезні підприємства на загальну суму 703,9 тис.грн.

Отримали послуги з санаторно-курортного оздоровлення 4 особи з інвалідністю на загальну суму – 62,38 тис.грн.

Згідно з бюджетною програмою 2507100 «Реабілітація дітей з інвалідністю» у 2020 році реабілітацію отримали 2 дитини на загальну суму 49,505 тис.грн. На 2021 рік заплановано реабілітацію 10 дітей з інвалідністю на загальну суму – 223,00 тис.грн.

Безперешкодний доступ осіб з інвалідністю до соціальної інфраструктури

На даний час з 205 життєво важливих об'єктів міста облаштовано пандусами 68, що складає 33% від загальної кількості.

Проблемними питаннями залишаються:

- реконструкція існуючої будівлі УСЗН, придбання офісного обладнання, благоустрою прилеглої території з метою створення сприятливих умов в обслуговуванні людей з обмеженими фізичними можливостями та надання соціальних послуг громадянам різних соціальних груп в будівлі УСЗН;
- відсутність можливості надання комплексу реабілітаційних послуг для всебічного розвитку осіб з інвалідністю, в тому числі тим, що мають вади фізичного або розумового розвитку;
- забезпечення якості життя та комфортного проживання одиноких та самотніх людей, що потребують постійного соціального догляду та підтримки, подолання ізоляції та самотності, складних життєвих обставин, які об'єктивно порушують нормальну життєдіяльність у зв'язку із зростанням кількості громадян похилого віку, в тому числі одиноких громадян шляхом створення стаціонарного відділення Новгородівського міського територіального центру соціального обслуговування для постійного або тимчасового проживання (надання соціальних послуг);
- низька кількість отримувачів субсидії на житлово – комунальні послуги у зв'язку з відсутністю послуги теплопостачання в багатоквартирних житлових будинках Новгородівської міської громади