

ТОРЕЦЬК
до 1936 р -
Щербинівка,
1936-2015 р -
Дзержинськ



ОСНОВНІ ДАНІ

Площа:

6 189 га

Населення:

68 740 мешканців

Центр громада:

місто Торецьк

До складу громади увійшли 19 населених пунктів: місто Торецьк, місто Залізне, смт. Південне, смт. Новгородське, смт. Неліпівка, село Леонідівка, село Юр'івка, селище Валентинівка, селище Суха Балка, смт. Північне, смт. Курдюмівка, селище Дачне, селище Диліївка, селище Дружба, селище Озарянівка, селище Шуми, смт. Щербинівка, смт. Петрівка

ТРАНСПОРТНА ІНФРАСТРУКТУРА ТА ЗВ'ЯЗОК

418,2 км

Загальна
протяжність доріг

406 км

Доріг з твердим
покриттям

ВІДДІЛЕННЯ

ЗВ'РЗКУ: 1



підприємство електрозв'язку
ДФ НАТ «Укртелеком»



13

відділень
НАТ «Укрпошта»



4

відділення
компанії «Нова Пошта»



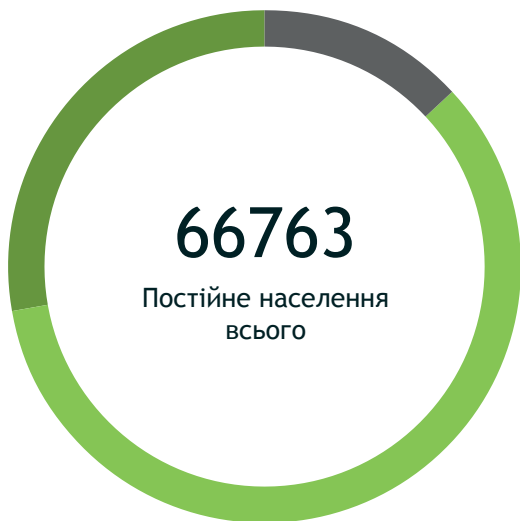
1

відділення
компанії «Делівері»



НАСЕЛЕННЯ І ТРУДОВІ РЕСУРСИ

РОЗПОДІЛ НАСЕЛЕННЯ ЗА ВІКОВИМИ ГРУПАМИ



Вікова структура

9 136

Діти віком до 16 років

37 848

Доросле населення
(16-59 років)

19 779

Люди похилого віку 60+ років

ГЕНДЕРНИЙ РОЗПОДІЛ



30 710

Жінки



36 053

Чоловіки



7 835

Внутрішньо
переміщені особи



7 848

Чисельність зайнятих
економічною діяльністю



НАСЕЛЕННЯ І ТРУДОВІ РЕСУРСИ

НАРОДЖУВАНІСТЬ

257 осіб

за 2019 рік

279 осіб

за 2020 рік

СМЕРТНІСТЬ

907 осіб

за 2019 рік

1 099 осіб

за 2020 рік

ГАЛУЗЕВИЙ РОЗПОДІЛ ВАКАНСІЙ

22%

Добувна промисловість

16%

Освіта

11%

Переробна промисловість

8%

Охорона здоров'я

8%

Оптова та роздрібна
торгівля

35%

Інші



ЗЕМЕЛЬНІ РЕСУРСИ



416

Землі сільськогосподарського призначення



341

Землі промисловості, транспорту, зв'язку, енергетики, оборони та іншого призначення



303

Землі лісгосподарського призначення



1 083

Землі житлової забудови



5

Інші землі



263

Ліси



ЕКОНОМІКА

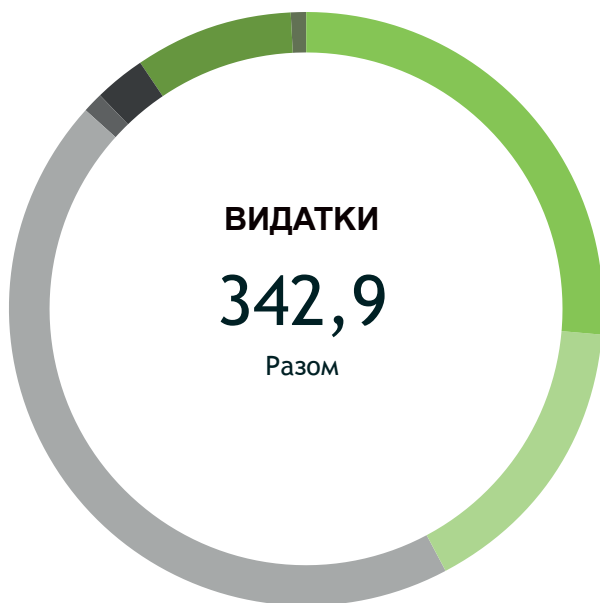
БЮДЖЕТ ГРОМАДИ (млн. ГРН) **ДОХОДИ**

372,8 млн.грн

Збір податків, зборів та інших обов'язкових платежів

205,3

З них власні доходи



- Освіта **172,0**
- Охорона здоров'я **31,3**
- Соціальний захист **20,4**
- Культура і мистецтво **10,4**
- Фізична культура і спорт **4,3**
- Житлово-комунальне господарство **25,3**
- Інші видатки **74,3**
- Міжбюджетні трансферти (дотації та субвенції з місцевого бюджету іншим бюджетам) **4,9**



9 411 грн

Середній розмір заробітної плати за місяць

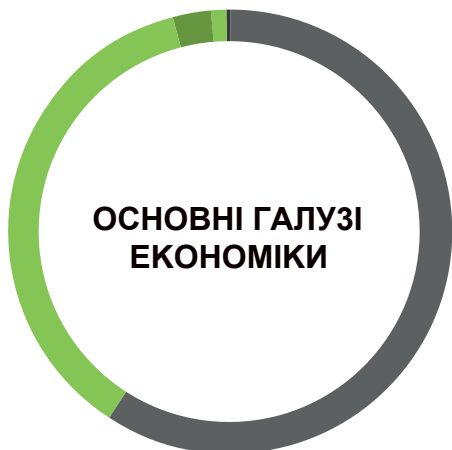


5 162 грн

Середній розмір Пенсії за місяць



ЕКОНОМІКА



41,0%

Вугільна

1,0%

Машинобудування

39,0 %

хімічна

0,2%

Металообробна

3,0%

Харчова

15,8

інші

ОСНОВНІ ПІДПРИЄМСТВА



1. Державне підприємство «Торецьквугілля»;
2. ПАТ «Центральна збагачувальна фабрика «Щербинівська» з філією ТОВ «Донінтервугілля»;
3. ТДВ «ОП «Шахта ім. Святої Матрони Московської»;
4. ТОВ «Науково-виробниче об'єднання «Інкор і К»;
5. ПрАТ «Торецький хлібокомбінат»;
6. Командитне товариство «Сенсор – універсал»;
7. ТОВ «Новгородський гідро-механічний завод»;
8. ДП «Підприємство Державної кримінально-виконавчої служби України (№2)».



ЕКОНОМІКА

МАЛІ ТА СЕРЕДНІ ПІДПРИЄМСТВА



9

Середні

80

Малі

1 773

Фізичні особи-підприємці



305

підприємства
внутрішньої торгівлі



127

Підприємства побутового
обслуговування

ЖИТЛОВО-КОМУНАЛЬНЕ ГОСПОДАРСТВО

138

ОСББ

1 011

Багатоквартирних будинків



ЖИТЛОВО-КОМУНАЛЬНЕ ГОСПОДАРСТВО

ТЕПЛОВЕ ГОСПОДАРСТВО

41 котельня

Всього



30 котельнь

На газовому паливі

11 котельнь

На твердому паливі



57,274 км

Загальна протяжність
теплових мереж усього

ВОДОПРОВІДНО-КАНАЛІЗАЦІЙНЕ ГОСПОДАРСТВО



516,7 км

Водопровідні мережі



116,8 км

Каналізаційні мережі

3

Водопровідні
насосні станції

3

Каналізаційні
насосні станції

2

Каналізаційні
очисні станції



СОЦІАЛЬНО-ГУМАНІТАРНА ІНФРАСТРУКТУРА

ЗАКЛАДИ ОСВІТИ



15

Дошкільні
навчальні заклади

17

Загальноосвітні
школи

3

Заклади позашкільної
освіти

ЗАКЛАДИ КУЛЬТУРИ

ТА СПОРТУ



1

Музей

15

Аматорські колективи

9

Бібліотеки


2

Заклади позашкільної
освіти

1

Музична школа

ЗАКЛАДИ ОХОРОНИ ЗДОРОВ'Я



1. Комунальне некомерційне підприємство
«Центральна міська лікарня»
2. Шкіро-венерологічний диспансер
3. Протитуберкульозний диспансер
4. Психоневрологічним диспансер



SWOT-АНАЛІЗ

СИЛЬНІ СТОРОНИ

1. Корисні копалини - у громаді наявні значні поклади кам'яного вугілля.
2. Дієва місцева влада.
3. Місцеві підприємства та підприємці - основа економіки.
4. якісні освітні послуги, реформована та модернізована система освіти.
5. Організовано надання якісних соціальних послуг.
6. Розвинуті IT-послуги місцевого бізнесу.
7. Розповсюджені практики STEM-освіти.
8. Активна, ініціативна та дієва молодь.
9. Активна культурна спільнота та її діяльність.
10. Реформована та модернізована система медицини.
11. Збільшення долі «мережевих» бізнес структур - якісні товари та послуги за конкурентними цінами.
12. Тенденції до збільшення кількості об'єктів торгівлі та послуг.

СЛАБКІ СТОРОНИ

1. Фрагментарність Торецької громади по перспективному плану формування спроможних ОТГ Донецької області несе ризики для успішності реформи децентралізації в Торецьку.
2. Зменшення кількості робочих місць, тіньовий бізнес, зменшення бюджетних надходжень.
3. Відсутність інвестицій як у наявні бюджетоформуючі підприємства, так і нові.
4. Неприятлива логістика, не дуже вдале розташування громади поблизу великих агломерацій.
5. Міграція працездатного населення характеризує відтік молоді та кваліфікованих фахівців.
6. Відсутність земель сільськогосподарського призначення негативно впливає на розвиток сільського господарства та створення ланцюжків доданої вартості в харчовій промисловості.
7. Недиверсифікована економіка створює ризики для добробуту родин, зайнятості та бюджетних надходжень від двох великих підприємств.
8. Низький рівень заробітної плати негативно впливає на споживчу спроможність населення і в такий спосіб - на розвиток торгівлі та сфери послуг.
9. Низький рівень життя.
10. Інтернет-залежність молоді та неосвіченість людей старшого віку щодо використання інтернету.
11. Низький рівень зайнятості сприяє міграції та погіршенню криміногенної ситуації.
12. Патерналізм населення негативно впливає на розвиток малого бізнесу та громадянської активності.



SWOT-АНАЛІЗ

13. Відсутність кваліфікованих кадрів у медицині.
14. Відсутність нових технологій утилізації твердих побутових відходів (сортування сміття).
15. Відсутність впровадження технологій у сфері безпеки (відеоспостереження, освітлення, безпека дорожнього руху).
16. Зношеність місцевих доріг додатково ускладнює логістичну ситуацію.
17. Зношеність мереж і споруд сприяє зниженню якості послуг ЖКГ.
18. Практично відсутня інфраструктура відпочинку та дозвілля.
5. Покращення іміджу Торецька через активізацію молоді, впровадження нових культурних заходів, заходів із формування культури миру та толерантності.
6. Припинення збройного конфлікту - покращення ситуації, зменшення ризиків для інвестицій і бізнесу, повернення кваліфікованих кадрів, відновлення пошкодженої інфраструктури

ОТ

МОЖЛИВОСТІ

1. Оновлення влади - увага до вугільної галузі, увага до проблем зони ООС, боротьба з корупцією.
2. Вплив міжнародних донорів - додаткові фінансові ресурси, нові знання та навички, пріоритет демократичних цінностей, прав людини та Цілей сталого розвитку.
3. Реформа децентралізації - нові повноваження, додаткові фінансові можливості та стимули.
4. Залучення інвесторів завдяки розвитку технологій і покращення послуг.

ЗАГРОЗИ

1. Нестабільна політична ситуація, невиконання обіцянок, бездіяльність влади та недотримання законів.
2. Близькість «лінії зіткнення», загострення конфлікту, законодавчі обмеження для території ООС, блокада торгівлі з РФ.
3. Втручання держави в діяльність ОМС, перекидання на ОМС державних функцій без фінансової компенсації.
4. Занепад підприємств вугільної галузі без інвестицій, модернізації та державної підтримки.
5. Подальше підвищення вартості послуг ЖКГ та енергоносіїв.



СТРАТЕГІЧНЕ БАЧЕННЯ

Торецьк – сучасне місто з шахтарським характером, привабливе для бізнесу, відповідальних та активних людей, де є бажання жити та реалізовувати себе.

